

# GULLBERG *GJ* JANSSON

Delårsrapport

Januari - september 2020

Gullberg & Jansson AB (publ)

556690-5989



## Delårsrapport januari - september 2020

Ökad finansiell styrka skapar stabil grund för fortsatt expansion.

### Tredje kvartalet 2020

#### Omsättning och resultat

- Nettoomsättning 53,2 (33,6) MSEK
- Rörelseresultat, EBITA 11,3 (5,0) MSEK\*
- Resultat efter skatt 8,7 (3,7) MSEK\*\*

\* Rörelseresultat, EBITA, definieras som rörelseresultat före goodwillavskrivningar

\*\* Goodwillavskrivningar har påverkat resultatet efter skatt för första kvartalet med totalt -0,1 (-0,2) MSEK

### Januari - september 2020

#### Omsättning och resultat

- Nettoomsättning 156,3 (108,1) MSEK
- Rörelseresultat, EBITA 31,3 (16,4) MSEK\*
- Resultat efter skatt 23,6 (12,3) MSEK\*\*

\* Rörelseresultat, EBITA, definieras som rörelseresultat före goodwillavskrivningar

\*\* Goodwillavskrivningar har påverkat resultatet efter skatt för första kvartalet med totalt -0,4 (-0,5) MSEK

#### Kassaflöde och finansiell ställning


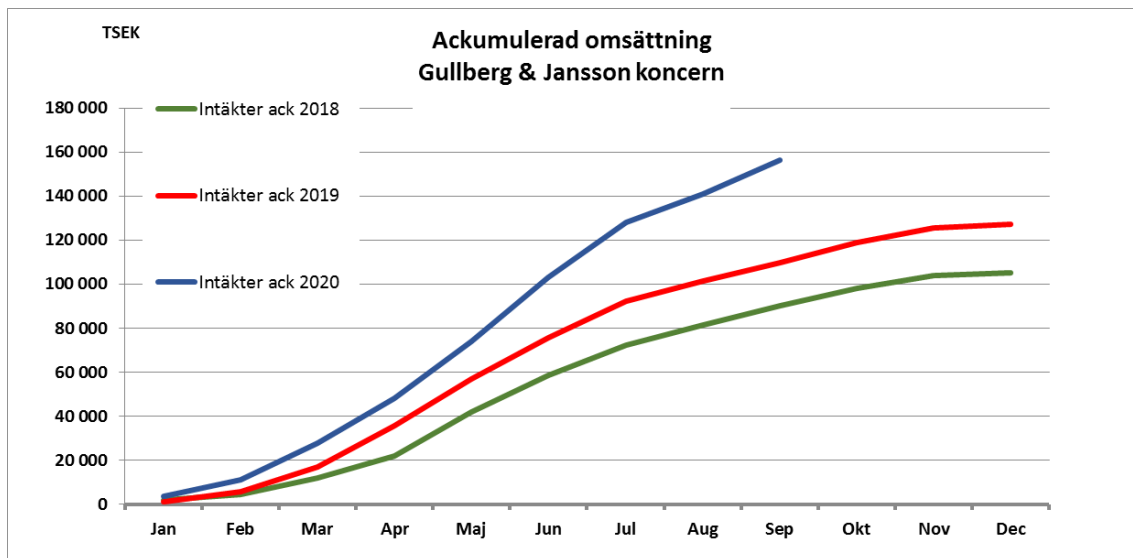
- Bolagets likvida medel uppgick den 30 september till 50,3 (26,4) MSEK
- Eget kapital 67,0 (45,9) MSEK
- Soliditet 67% (71%)

#### Aktiedata

- Per 30 september 2020 uppgick antalet aktier till 8 584 027 (8 584 027) st
- Resultat efter skatt per den 30 september 2020 motsvarar ett resultat per aktie om 2,75 (1,44) MSEK
- Eget kapital per aktie vid periodens slut uppgick till 7,80 (5,34) SEK

### Väsentliga händelser efter perioden

- Vid extra bolagsstämma den 14 oktober 2020 fattades beslut om utdelning med 30 öre per aktie.
- I oktober började två nya medarbetare på Gullberg & Jansson of Sweden AB. Dessa ska stärka upp produktavdelningen respektive kundsupportavdelningen.



## VD har ordet

**Efterfrågan på våra produkter har varit fortsatt stark under sensommaren och början av hösten. Vi ser att investera i hem- och utemiljö är en fortsatt växande trend.**

Gullberg & Jansson of Sweden AB visar ett starkt tredje kvartal då nettoomsättning ökar med 58 %. Intresset för att investera i pool- och utemiljö är en fortsatt stark trend. Vi har under hösten förstärkt personalstyrkan med ytterligare två personer för att möta marknadens höga förväntningar.



Under hösten kommer vi fokusera på att utveckla nytt och befintligt sortiment för att stärka vår position på den nordiska marknaden. Vi arbetar kontinuerligt med att utveckla och effektivisera vår organisation och kommer under vintern implementera nya säljverktyg.

Under oktober månad lanserade vi Rosa oktober, en kampanj till förmån för Bröstcancerförbundet. Tillsammans med kunder och samarbetspartner skänkte vi 138 400 kr. Beloppet går oavkortat till Bröstcancerförbundet och deras arbete för att besegra bröstcancer.

Stads&Park Produkter i Stockholm AB har under året arbetat efter en ny affärsstrategi som hittills haft en positiv effekt på bolaget. Tyvärr har kunddemonstrationer begränsats till följd av Covid-19.

Vårt arbete med att utveckla Nordic Relax of Sweden AB fortskrider och vi planerar för en lansering innan årsskiftet.

Vi har under året sett ett ökat intresse från aktieägare och investerare som vill följa Gullberg & Jansson AB med dotterbolag. Under hösten lanserade vi därför en gemensam hemsida för vår koncern, [www.goj.se](http://www.goj.se). Lanseringen är ett ytterligare steg i vår digitala satsning och gör det enkelt att följa vår verksamhet på nära håll.

Helsingborg, november 2020

Peter Bäck  
VD och koncernchef

## **Gullberg & Jansson koncernen i korthet**

Gullberg & Jansson AB (publ) är ett företag med affärsidén att utveckla, marknadsföra och distribuera produkter med fokus på miljösvara lösningar för privat och kommersiellt bruk. Vår vision är att skapa, glädje, hälsa, avkoppling och en bättre arbetsmiljö.

Gullberg & Janssonkoncernen består av moderbolaget Gullberg & Jansson AB (publ) samt de tre helägda dotterbolagen Gullberg & Jansson of Sweden AB inom swimmingpoolbranschen, Stads&Park Produkter i Stockholm AB inom professionella grönytebranschen och Nordic Relax of Sweden AB inom hälsa och välbefinnande.

Dessa helägda dotterbolag drivs som självständiga affärsområden. Moderbolaget utför endast administrativa och koncerngemensamma tjänster.

## **Gullberg & Jansson of Sweden AB**

**GULLBERG & JANSSON**

*Vår vision är att skapa glädje, hälsa och avkoppling med fokus på miljösvara lösningar.*

Affärsområdet Gullberg & Jansson of Sweden är marknadsledande leverantör av pooltak och poolvärmepumpar i Norden. Vi marknadsför också andra typer av miljösvara poolprodukter inom säkerhet, värme, rening och vattenkemi.

**Vi står för kvalitet** - Vi har själva utvecklat och designat flera produkter i vårt sortiment i nära samarbete med utvalda tillverkare i Europa och Asien. Vår kvalitet gör att vi kan stå för generösa garantier.

**Vi tänker långsiktigt och hållbart** - Rätt skötsel ger Gullberg & Jansson produkter lång livslängd och i vår produktutveckling tänker vi alltid hållbarhet. Våra värmepumpar är energibesparande och de flesta är utrustade med det miljövänliga köldmediet R32 med lågt GWP (Global Warming Potential).

**Vi står för service** - Vi vill vara aktören på marknaden som ger bäst service till våra återförsäljare. Vår organisation erbjuder internt en hög service- och kunskapsnivå och vi har en särskilt uppskattad supportorganisation, samt heltäckande servicepartnernätverk på utvalda marknader.

## Nordic Relax of Sweden AB



*Vår vision är att skapa hälsosamma och avkopplande oaser för människan att längta till.*

Nordic Relax of Sweden erbjuder väldesignade, hållbara och innovativa relax- och wellnessprodukter för en medveten livsstil.

**Vi står för kvalitet** - Med hjälp av kvalitativa och ledande leverantörer i Asien och Europa skapar vi väldesignade, hållbara och innovativa relax- och wellnessprodukter för hälsosamma och avkopplande oaser i hemmet.

**Vi tänker långsiktigt och hållbart** - Genom att erbjuda produkter för hälsa och avkoppling väljer vi att göra dig "hel och hållbar". Med hjälp av framtidens teknik ger vi dig en oas i hemmet där både kropp och själ kan få återhämtning.

**Vi står för service** - Vi vill vara aktören på marknaden som ger bäst service till våra kunder och vi håller en hög kunskapsnivå internt.

## Stads&Park Produkter i Stockholm AB



*Vår vision är att bidra till en bättre arbetsmiljö för alla grönyteproffs med fokus på högkvalitativa produkter.*

Stads&Park erbjuder en mängd innovativa lösningar och produkter från ledande aktörer inom grönyteskötsel för miljömedvetna proffs.

Vi marknadsför miljövänliga, batteridrivna och handhållna grönytemaskiner som t.ex. häcksaxar, trimmers, lövblåsar och sekatorer. Våra nischade produkter höjer säkerheten och förbättrar arbetsmiljön för användaren.

**Vi står för kvalitet** - Vi arbetar långsiktigt med våra produkter och tar ansvar för det vi säljer. Vi erbjuder marknadens längsta garantier på våra produkter.

**Vi tänker långsiktigt och hållbart** - Genom patenterad teknik och rätt underhåll har våra produkter en lång livslängd. Vi återvinner upp till 99% av våra produkter.

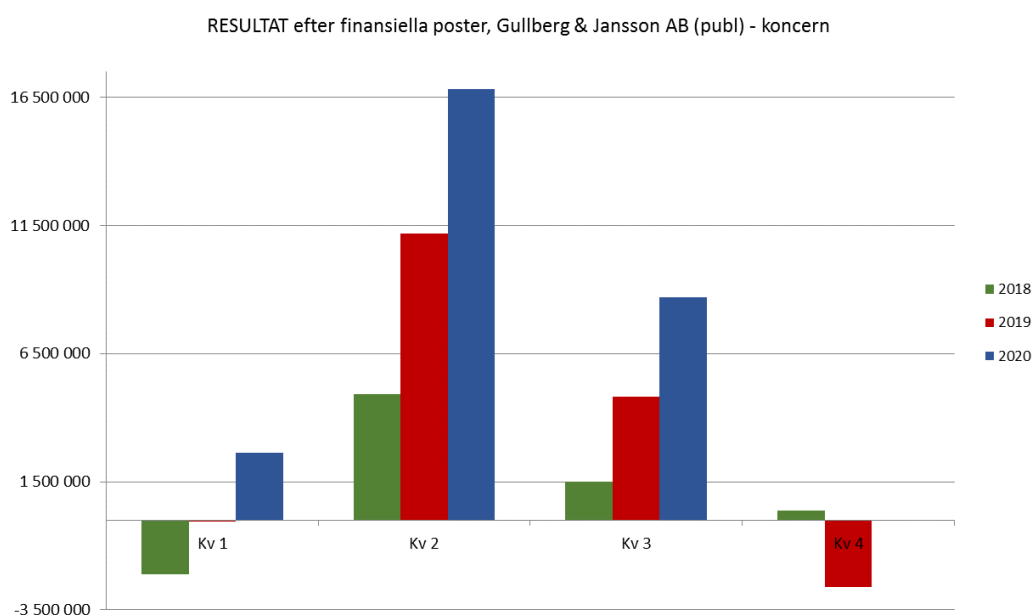
**Vi står för service** - Vi strävar efter att vara aktören på marknaden som ger bäst service åt våra kunder och samarbetspartners.

## Tredje kvartalet 2020

Gullberg & Jansson-koncernens nettoomsättning för tredje kvartalet uppgick till 53,2 (33,6) MSEK med ett rörelseresultat, EBITA på 11,3 (5,0) MSEK. Resultat efter skatt uppgick till 8,7 (3,7) MSEK och resultat per aktie uppgick till 1,01 (0,44) SEK. Goodwillavskrivningar uppgick till -0,1 (-0,2) MSEK.

Den högre omsättningen under tredje kvartalet gav upphov till ett bättre resultat, jämfört med föregående år. Nettoomsättningen ökade med 58% under tredje kvartalet.

Från och med årsskiftet tillämpas löpande reservering för förväntade helårskostnader. Detta innebär att kvartalsciffrorna inte är fullt jämförbara med 2019.



## Gullberg & Jansson of Sweden

Nettoomsättningen i Gullberg & Jansson of Sweden för tredje kvartalet uppgick till 51,4 (31,5) MSEK med ett rörelseresultat på 11,6 (5,0) MSEK. Nettoomsättningen ökade med 63%.

### **Stads&Park Produkter**

Nettoomsättning i Stads&Park Produkter för tredje kvartalet uppgick till 1,8 (2,1) MSEK med ett rörelseresultat på 0,0 (-0,1) MSEK. I samband med årsskiftet ändrades principen kring hanteringen av demomaskiner. Tidigare låg dessa som lagervaror och påverkade därmed omsättningen vid försäljningen. Från och med årsskiftet hanteras demomaskiner som inventarier och vid en eventuell försäljning görs det därmed en realisationsvinstberäkning. Detta är också förklaringen till varför lagret minskat och inventarierna ökat.

### **Nordic Relax of Sweden**

Nettoomsättning i Nordic Relax of Sweden under tredje kvartalet uppgår till 0,1 (0,0) MSEK och avser koncernintern fakturering. Rörelseresultatet för det tredje kvartalet uppgår till -0,3 (0,0) MSEK. Under kvartalet har produktutveckling fortsatt pågått.

### **Koncernens finansiella ställning**

Vid periodens utgång uppgick koncernens likvida medel till 50,3 (26,4) MSEK. Utöver likvida medel fanns det outnyttjade checkkrediter om 0,5 (3,5) MSEK. Soliditeten uppgick till 67 (71)%. Eget kapital uppgick till 67,0 (45,9) MSEK, motsvarande 7,80 (5,34) SEK per aktie. Koncernens goodwill uppgick till 2,9 (4,1) MSEK.

### **Moderbolaget - Gullberg & Jansson AB (publ)**

Moderbolaget utför koncerngemensamma funktioner och dess medarbetare är aktiva i den operativa verksamheten i dotterbolaget Gullberg & Jansson of Sweden. Nettoomsättningen uppgick för tredje kvartalet till 1,7 (1,2) MSEK och utgörs av management fee för kostnader huvudsakligen hänförliga till dotterbolagens verksamhet. Rörelseresultatet uppgick till 0,0 (0,0) MSEK. Likvida medel uppgick till 15,8 (0,8) MSEK. Moderbolaget hade vid periodens utgång totalt 3 (1) medarbetare.

### **Utformningen av delårsrapporten**

Delårsrapporten har upprättats i enlighet med årsredovisningslagen. De redovisnings- och värderingsprinciper som tillämpats är samma som användes i senaste årsredovisningen. Rapporten har inte granskats av bolagets revisor.

## **Kalendarium och tidpunkter för ekonomisk information**

11 november 2020      Delårsrapport januari - september 2020  
24 februari 2021      Bokslutskommuniké 2020

## **Framtidsutsikter**

Gullberg & Jansson-koncernens målsättning är att långsiktigt bibehålla lönsam tillväxt, både organiskt och genom företagsförvärv. Styrelsen har valt att inte lämna någon resultatprognos för 2020.

Gullberg & Jansson of Sweden har som strategi att ytterligare stärka sin ställning som ledande leverantör av miljösvara poolprodukter som får din pool att prestera i form av säkerhet, värme, rening och vattenkemi.

Stads&Park Produkter har som strategi att stärka sin marknadsposition på den professionella grönytemarknaden i Sverige.

Nordic Relax of Sweden har som strategi att starta upp verksamheten under senare delen av 2020.

Gullberg & Jansson of Sweden och Stads&Park Produkter har en säsongsmässig omsättnings- och resultatvariation till följd av inriktningen på swimmingpoolmarknaden, respektive grönytebranschen. Säsongsvariationen innebär normalt sett att andra och tredje kvartalet är väsentligt bättre omsättnings- och resultatmässigt än första och fjärde kvartalet.

Helsingborg den 11 november, 2020

Gullberg & Jansson AB (publ)

Peter Bäck  
*Verkställande direktör*

## **För ytterligare information**

Peter Bäck, VD, E-post: peter.back@gullbergjansson.se, Tel: +46 706 46 46 63

*Denna information är sådan information som Gullberg & Jansson är skyldigt att offentliggöra enligt EU:s marknadsmissbruksförordning. Informationen lämnades, genom ovanstående kontaktpersons försorg, för offentliggörande den 11 november i 2020.*

## **Gullberg & Jansson AB (publ)**

Adress: Hortensiangatan 7, 256 68 Helsingborg, Tel: +46 42 311 15 00

E-post: info@gullbergjansson.se, Hemsida: <https://www.goj.se> , Org.nr.: 556690-5989

---

*Gullberg & Jansson AB (publ) i Helsingborg är ett företag med affärsidén att utveckla, marknadsföra och distribuera produkter med fokus på miljösvara lösningar för privat och kommersiellt bruk. Verksamheten bedrivs i tre affärsområden: Gullberg & Jansson of Sweden inom swimmingpoolbranschen, Stads&Park Produkter inom professionella grönytebranschen och Nordic Relax of Sweden inom hälsa och välbefinnande. Bolagets aktie handlas på Spotlight Next med kortnamnet GJAB.*

<b>KONCERNENS RESULTATRÄKNINGAR</b> (Belopp i KSEK)	<b>Q3</b> <b>2020</b>	<b>Q3</b> <b>2019</b>	<b>Ack</b> <b>2020</b>	<b>Ack</b> <b>2019</b>	<b>Helår</b> <b>2019</b>
Nettoomsättning	53 190	33 628	156 263	108 092	127 179
Övriga rörelseintäkter	997	424	3 628	1 734	2 270
<b>Summa rörelsens intäkter</b>	<b>54 188</b>	<b>34 052</b>	<b>159 890</b>	<b>109 826</b>	<b>129 449</b>
<b>Rörelsens kostnader</b>					
Handelsvaror	-36 665	-24 062	-110 061	-77 614	-91 241
Övriga externa kostnader	-2 757	-2 664	-8 102	-7 851	-11 071
Personalkostnader	-2 464	-2 108	-7 884	-6 736	-11 120
Avskr immateriella anl tillg	-134	-183	-402	-549	-1 392
Avskr materiella anl tillg	-144	-58	-467	-178	-235
Övriga rörelsekostnader	-863	-160	-2 092	-962	-1 561
<b>Summa rörelsens kostnader</b>	<b>-43 027</b>	<b>-29 234</b>	<b>-129 008</b>	<b>-93 891</b>	<b>-116 620</b>
<b>Rörelseresultat</b>	<b>11 161</b>	<b>4 818</b>	<b>30 882</b>	<b>15 935</b>	<b>12 829</b>
<b>Resultat från finansiella investeringar</b>					
Ränteintäkter	18	8	29	13	90
Räntekostnader och liknande	-1	-3	-510	-6	-8
<b>Resultat efter finansiella poster</b>	<b>11 178</b>	<b>4 823</b>	<b>30 402</b>	<b>15 941</b>	<b>12 911</b>
Skatt på årets resultat	-2 486	-1 078	-6 763	-3 611	-3 082
<b>PERIODENS RESULTAT</b>	<b>8 692</b>	<b>3 745</b>	<b>23 639</b>	<b>12 330</b>	<b>9 829</b>

<b>KONCERNENS BALANSRÄKNINGAR</b> (Belopp i KSEK)	<b>30 sept 2020</b>	<b>30 sept 2019</b>	<b>31 dec 2019</b>
<b>TILLGÅNGAR</b>			
<b>Immateriella anläggningstillgångar</b>			
Licenser	0	22	0
Goodwill	2 901	4 123	3 302
<b>Materiella anläggningstillgångar</b>			
Byggnader och mark	1 805	1 994	1 888
Inventarier	1 025	224	279
<b>Summa anläggningstillgångar</b>	<b>5 731</b>	<b>6 363</b>	<b>5 470</b>
<b>Omsättningstillgångar</b>			
<b>Varulager</b>			
Handelsvaror	20 036	15 350	16 995
Förskott till leverantörer	5 590	3 126	10 260
<b>Kortfristiga fordringar</b>			
Kundfordringar	17 315	12 706	4 184
Aktuella skattefordringar	0	0	189
Övriga fordringar	39	31	1 554
Förutbetalda kostnader och upplupna intäkter	692	570	0
Kassa och Bank	50 296	26 400	24 211
<b>Summa omsättningstillgångar</b>	<b>93 968</b>	<b>58 184</b>	<b>57 394</b>
<b>SUMMA TILLGÅNGAR</b>	<b>99 699</b>	<b>64 547</b>	<b>62 864</b>

<b>KONCERNENS BALANSRÄKNINGAR</b> (Belopp i KSEK)	<b>30 sept 2020</b>	<b>30 sept 2019</b>	<b>31 dec 2019</b>
<b>EGET KAPITAL OCH SKULDER</b>			
<b>Eget kapital</b>			
<b>Bundet eget kapital</b>			
Aktiekapital	1 073	1 073	1 073
<b>Fritt eget kapital</b>			
Överkursfond	27 003	27 003	27 003
Balanserat resultat	15 274	5 445	5 445
Periodens resultat	23 639	12 330	9 829
<b>Summa eget kapital</b>	<b>66 989</b>	<b>45 851</b>	<b>43 350</b>
<b>Avsättningar</b>			
Avsättningar för uppskjuten skatt	803	204	803
<b>Kortfristiga skulder</b>			
Förskott från kunder	1 688	1 230	1 471
Leverantörsskulder	11 748	6 166	9 181
Aktuell skatteskuld	7 672	4 154	3 407
Övriga skulder	5 409	3 824	1 670
Upplupna kostnader och förutbetalda intäkter	5 392	3 119	2 983
<b>Summa kortfristiga skulder</b>	<b>31 908</b>	<b>18 493</b>	<b>18 711</b>
<b>SUMMA EGET KAPITAL OCH SKULDER</b>	<b>99 699</b>	<b>64 547</b>	<b>62 864</b>

<b>KONCERNENS KASSAFLÖDESANALYSER</b> (Belopp i KSEK)	<b>Ack</b> <b>2020</b>	<b>Ack</b> <b>2019</b>	<b>Helår</b> <b>2019</b>
Kassaflöde från den löpande verksamheten före rörelsekapitalförändring	29 308	15 718	14 300
Kassaflöde från förändringar av rörelsekapital	-2 489	-2 726	-3 490
Kassaflöde från den löpande verksamheten	26 819	12 992	10 810
Kassaflöde från investeringsverksamheten	-227	-14	-20
Kassaflöde från finansieringsverksamheten	-507	-858	-858
<b>Periodens kassaflöde</b>	<b>26 085</b>	<b>12 120</b>	<b>9 931</b>
<b>Likvida medel vid periodens början</b>	<b>24 211</b>	<b>14 280</b>	<b>14 280</b>
<b>Likvida medel vid periodens slut</b>	<b>50 296</b>	<b>26 400</b>	<b>24 211</b>

**KONCERNENS FÖRÄNDRING AV EGET KAPITAL**

(Belopp i KSEK)

	<b>Aktiekapital</b>	<b>Överkursfond</b>	<b>Balanserat resultat</b>	<b>Årets resultat</b>
Belopp vid årets ingång	1 073	27 003	5 445	9 829
Fondemission				
Nyemission				
Resultatdisposition				
Lämnad utdelning				
Årets resultat			9 829	-9 829
Periodens resultat				23 639
<b>Belopp vid periodens utgång</b>	<b>1 073</b>	<b>27 003</b>	<b>15 274</b>	<b>23 639</b>

<b>NYCKELTAL KONCERNEN</b>	<b>Q3 2020</b>	<b>Q3 2019</b>	<b>Ack 2020</b>	<b>Ack 2019</b>	<b>Helår 2019</b>
Omsättningstillväxt (%)	58%	12%	45%	28%	23%
<b>MARGINALER</b>					
Rörelsemarginal (%)	20,6%	14,1%	19,3%	14,5%	10,1%
Rörelsemarginal före avskrivningar på övervärden, (%)	20,8%	14,6%	19,6%	15,0%	11,2%
Vinstmarginal (%)	20,6%	14,1%	19,0%	14,5%	10,2%
Nettomarginal (%)	16,0%	11,0%	14,8%	11,2%	7,7%
<b>KAPITALSTRUKTUR</b>					
Eget kapital, KSEK	66 989	45 851	66 989	45 851	43 350
Räntebärande skulder, KSEK	0	0	0	0	0
Soliditet (%)	67%	71%	67%	71%	69%
<b>DATA PER AKTIE</b>					
Antal aktier vid periodens utgång, st.	8 584 027	8 584 027	8 584 027	8 584 027	8 584 027
Genomsnittligt antal aktier, st.	8 584 027	8 584 027	8 584 027	8 584 027	8 584 027
Resultat per aktie (SEK/aktie)	1,01	0,44	2,75	1,44	1,15
Eget kapital per aktie (SEK/aktie)	7,80	5,34	7,80	5,34	5,05
Utdelning per aktie (SEK/aktie)	n/a	0,10	n/a	0,10	0,10
<b>MEDARBETARE</b>					
Genomsnittligt antal anställda (st)	12	11	12	11	12

n/a = not applicable

<b>MODERBOLAGETS RESULTATRÄKNING</b> (Belopp i KSEK)	<b>Q3</b> <b>2020</b>	<b>Q3</b> <b>2019</b>	<b>Ack</b> <b>2020</b>	<b>Ack</b> <b>2019</b>	<b>Helår</b> <b>2019</b>
Nettoomsättning	1 732	1 185	5 465	3 580	5 409
Övriga rörelseintäkter	0	0	0	0	17
<b>Summa rörelsens intäkter</b>	<b>1 732</b>	<b>1 185</b>	<b>5 465</b>	<b>3 580</b>	<b>5 426</b>
<b>Rörelsens kostnader</b>					
Övriga externa kostnader	-855	-785	-2 547	-2 227	-3 090
Personalkostnader	-828	-322	-2 772	-1 114	-1 947
Avskrivning av materiella anläggningstillgångar	-49	-78	-146	-239	-315
Övriga rörelsekostnader	0	0	0	0	-73
<b>Summa rörelsens kostnader</b>	<b>-1 732</b>	<b>-1 185</b>	<b>-5 465</b>	<b>-3 580</b>	<b>-5 426</b>
<b>Rörelseresultat</b>	<b>0</b>	<b>0</b>	<b>0</b>	<b>0</b>	<b>0</b>
<b>Resultat från finansiella investeringar</b>					
Resultat från övriga värdepapper och fordringar som är anläggningstillgångar	0	0	0	0	-1 117
Räntekostnader	0	0	0	0	0
<b>Resultat efter finansiella poster</b>	<b>0</b>	<b>0</b>	<b>0</b>	<b>0</b>	<b>-1 117</b>
Koncernbidrag och bokslutsdisp	0	0	0	0	11 300
Skatt på årets resultat	0	0	0	0	-2 421
<b>PERIODENS RESULTAT</b>	<b>0</b>	<b>0</b>	<b>0</b>	<b>0</b>	<b>7 762</b>

<b>MODERBOLAGETS BALANSRÄKNINGAR</b> (Belopp i KSEK)	<b>30 sept</b> <b>2020</b>	<b>30 sept</b> <b>2019</b>	<b>31 dec</b> <b>2019</b>
<b>TILLGÅNGAR</b>			
<b>Anläggningstillgångar</b>			
Licenser	0	22	0
Byggnader och mark	1 805	1 994	1 888
<b>Materiella anläggningstillgångar</b>			
Inventarier	126	209	188
<b>Finansiella anläggningstillgångar</b>			
Andelar i koncernföretag	8 085	9 152	8 085
Långfristig fordran dotterbolag	15 683	15 683	15 683
<b>Summa anläggningstillgångar</b>	<b>25 698</b>	<b>27 061</b>	<b>25 844</b>
<b>Omsättningstillgångar</b>			
<b>Kortfristiga fordringar</b>			
Fordringar hos koncernföretag	6 287	7 595	22 595
Övriga fordringar	17	30	17
Förutbetalda kostnader och upplupna intäkter	471	439	933
Kassa och Bank	15 829	806	682
<b>Summa omsättningstillgångar</b>	<b>22 603</b>	<b>8 870</b>	<b>24 227</b>
<b>SUMMA TILLGÅNGAR</b>	<b>48 301</b>	<b>35 930</b>	<b>50 071</b>

<b>MODERBOLAGETS BALANSRÄKNINGAR</b> (Belopp i KSEK)	<b>30 sept</b> <b>2020</b>	<b>30 sept</b> <b>2019</b>	<b>31 dec</b> <b>2019</b>
<b>EGET KAPITAL OCH SKULDER</b>			
<b>Eget kapital</b>			
<b>Bundet eget kapital</b>			
Aktiekapital	1 073	1 073	1 073
<b>Fritt eget kapital</b>			
Överkursfond	27 003	27 003	27 003
Balanserat resultat	14 043	6 282	6 282
Periodens resultat	0	0	7 762
<b>Summa eget kapital</b>	<b>42 119</b>	<b>34 358</b>	<b>42 119</b>
<b>Obeskattade reserver</b>			
Periodiseringsfond	3 500	0	3 500
<b>Kortfristiga skulder</b>			
Leverantörsskulder	152	169	89
Aktuell skatteskuld	1 292	838	3 340
Övriga skulder	213	121	115
Upplupna kostnader och förutbetalda intäkter	1 025	445	909
<b>Summa kortfristiga skulder</b>	<b>2 682</b>	<b>1 573</b>	<b>4 452</b>
<b>SUMMA EGET KAPITAL OCH SKULDER</b>	<b>48 301</b>	<b>35 930</b>	<b>50 071</b>

<b>Omsättning och rörelseresultat före goodwillavskrivningar , EBITA per verksamhet</b> (Belopp i KSEK)	<b>Q3</b> <b>2020</b>	<b>Q3</b> <b>2019</b>	<b>Ack</b> <b>2020</b>	<b>Ack</b> <b>2019</b>	<b>Helår</b> <b>2019</b>
<b>Gullberg &amp; Jansson - moderbolag</b>					
Nettoomsättning*	1 732	1 185	5 465	3 581	5 409
Rörelseresultat före goodwillavskrivningar, EBITA	0	0	0	0	0
<b>Gullberg &amp; Jansson of Sweden AB</b>					
Nettoomsättning	51 413	31 534	149 206	100 815	118 481
Rörelseresultat före goodwillavskrivningar, EBITA	11 554	5 030	31 653	16 840	14 993
<b>Stads &amp; Parkprodukter</b>					
Nettoomsättning	1 842	2 125	7 251	7 371	8 825
Rörelseresultat före goodwillavskrivningar, EBITA	44	-52	430	-424	-853
<b>Nordic Relax of Sweden AB</b>					
Nettoomsättning	84	0	240	0	0
Rörelseresultat före goodwillavskrivningar, EBITA	-304	0	-799	0	-9
<b>Koncern</b>					
<b>Nettoomsättning</b>	53 190	33 628	156 263	108 092	127 179
<b>Rörelseresultat före goodwillavskrivningar, EBITA</b>	11 294	4 978	31 284	16 417	14 131
<b>Goodwillavskrivningar</b>	-134	-161	-402	-482	-1 303
<b>Rörelseresultat, EBITA</b>	11 161	4 818	30 882	15 935	12 829

\* Nettoomsättningen i Gullberg & Jansson moderbolag avser management fee till dotterbolagen för nedlagt arbete och kostnader hänförliga till Gullberg & Jansson of Sweden AB:s verksamhet. Moderbolagets nettoomsättning är en koncernintern transaktion som har eliminerats i koncernens nettoomsättning.