

GULLBERG *GJ* JANSSON

Delårsrapport

Januari - september 2020

Gullberg & Jansson AB (publ)

556690-5989



Delårsrapport januari - september 2020

Ökad finansiell styrka skapar stabil grund för fortsatt expansion.

Tredje kvartalet 2020

Omsättning och resultat

- Nettoomsättning 53,2 (33,6) MSEK
- Rörelseresultat, EBITA 11,3 (5,0) MSEK*
- Resultat efter skatt 8,7 (3,7) MSEK**

* Rörelseresultat, EBITA, definieras som rörelseresultat före goodwillavskrivningar

** Goodwillavskrivningar har påverkat resultatet efter skatt för första kvartalet med totalt -0,1 (-0,2) MSEK

Januari - september 2020

Omsättning och resultat

- Nettoomsättning 156,3 (108,1) MSEK
- Rörelseresultat, EBITA 31,3 (16,4) MSEK*
- Resultat efter skatt 23,6 (12,3) MSEK**

* Rörelseresultat, EBITA, definieras som rörelseresultat före goodwillavskrivningar

** Goodwillavskrivningar har påverkat resultatet efter skatt för första kvartalet med totalt -0,4 (-0,5) MSEK

Kassaflöde och finansiell ställning


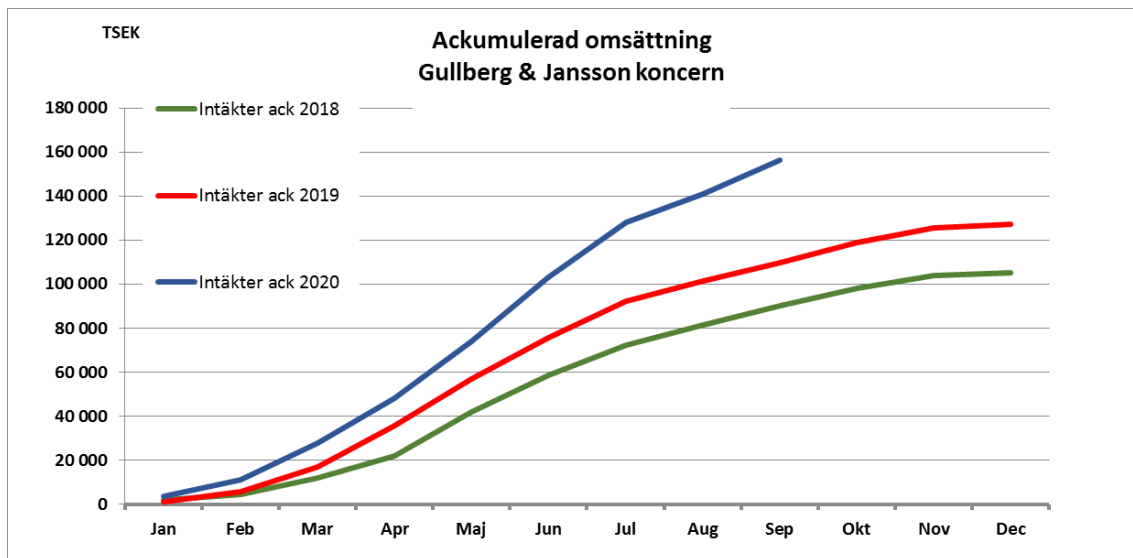
- Bolagets likvida medel uppgick den 30 september till 50,3 (26,4) MSEK
- Eget kapital 67,0 (45,9) MSEK
- Soliditet 67% (71%)

Aktiedata

- Per 30 september 2020 uppgick antalet aktier till 8 584 027 (8 584 027) st
- Resultat efter skatt per den 30 september 2020 motsvarar ett resultat per aktie om 2,75 (1,44) SEK
- Eget kapital per aktie vid periodens slut uppgick till 7,80 (5,34) SEK

Väsentliga händelser efter perioden

- Vid extra bolagsstämma den 14 oktober 2020 fattades beslut om utdelning med 30 öre per aktie.
- I oktober började två nya medarbetare på Gullberg & Jansson of Sweden AB. Dessa ska stärka upp produktavdelningen respektive kundsupportavdelningen.



VD har ordet

Efterfrågan på våra produkter har varit fortsatt stark under sensommaren och början av hösten. Vi ser att investera i hem- och utemiljö är en fortsatt växande trend.

Gullberg & Jansson of Sweden AB visar ett starkt tredje kvartal då nettoomsättning ökar med 58 %. Intresset för att investera i pool- och utemiljö är en fortsatt stark trend. Vi har under hösten förstärkt personalstyrkan med ytterligare två personer för att möta marknadens höga förväntningar.



Under hösten kommer vi fokusera på att utveckla nytt och befintligt sortiment för att stärka vår position på den nordiska marknaden. Vi arbetar kontinuerligt med att utveckla och effektivisera vår organisation och kommer under vintern implementera nya säljverktyg.

Under oktober månad lanserade vi Rosa oktober, en kampanj till förmån för Bröstcancerförbundet. Tillsammans med kunder och samarbetspartner skänkte vi 138 400 kr. Beloppet går oavkortat till Bröstcancerförbundet och deras arbete för att besegra bröstcancer.

Stads&Park Produkter i Stockholm AB har under året arbetat efter en ny affärsstrategi som hittills haft en positiv effekt på bolaget. Tyvärr har kunddemonstrationer begränsats till följd av Covid-19.

Vårt arbete med att utveckla Nordic Relax of Sweden AB fortskrider och vi planerar för en lansering innan årsskiftet.

Vi har under året sett ett ökat intresse från aktieägare och investerare som vill följa Gullberg & Jansson AB med dotterbolag. Under hösten lanserade vi därför en gemensam hemsida för vår koncern, www.goj.se. Lanseringen är ett ytterligare steg i vår digitala satsning och gör det enkelt att följa vår verksamhet på nära håll.

Helsingborg, november 2020

Peter Bäck
VD och koncernchef

Gullberg & Jansson koncernen i korthet

Gullberg & Jansson AB (publ) är ett företag med affärsidén att utveckla, marknadsföra och distribuera produkter med fokus på miljösvara lösningar för privat och kommersiellt bruk. Vår vision är att skapa, glädje, hälsa, avkoppling och en bättre arbetsmiljö.

Gullberg & Janssonkoncernen består av moderbolaget Gullberg & Jansson AB (publ) samt de tre helägda dotterbolagen Gullberg & Jansson of Sweden AB inom swimmingpoolbranschen, Stads&Park Produkter i Stockholm AB inom professionella grönytebranschen och Nordic Relax of Sweden AB inom hälsa och välbefinnande.

Dessa helägda dotterbolag drivs som självständiga affärsområden. Moderbolaget utför endast administrativa och koncerngemensamma tjänster.

Gullberg & Jansson of Sweden AB

GULLBERG & JANSSON

Vår vision är att skapa glädje, hälsa och avkoppling med fokus på miljösvara lösningar.

Affärsområdet Gullberg & Jansson of Sweden är marknadsledande leverantör av pooltak och poolvärmepumpar i Norden. Vi marknadsför också andra typer av miljösvara poolprodukter inom säkerhet, värme, rening och vattenkemi.

Vi står för kvalitet - Vi har själva utvecklat och designat flera produkter i vårt sortiment i nära samarbete med utvalda tillverkare i Europa och Asien. Vår kvalitet gör att vi kan stå för generösa garantier.

Vi tänker långsiktigt och hållbart - Rätt skötsel ger Gullberg & Jansson produkter lång livslängd och i vår produktutveckling tänker vi alltid hållbarhet. Våra värmepumpar är energibesparande och de flesta är utrustade med det miljövänliga köldmediet R32 med lågt GWP (Global Warming Potential).

Vi står för service - Vi vill vara aktören på marknaden som ger bäst service till våra återförsäljare. Vår organisation erbjuder internt en hög service- och kunskapsnivå och vi har en särskilt uppskattad supportorganisation, samt heltäckande servicepartnernätverk på utvalda marknader.

Nordic Relax of Sweden AB



Vår vision är att skapa hälsosamma och avkopplande oaser för människan att längta till.

Nordic Relax of Sweden erbjuder väldesignade, hållbara och innovativa relax- och wellnessprodukter för en medveten livsstil.

Vi står för kvalitet - Med hjälp av kvalitativa och ledande leverantörer i Asien och Europa skapar vi väldesignade, hållbara och innovativa relax- och wellnessprodukter för hälsosamma och avkopplande oaser i hemmet.

Vi tänker långsiktigt och hållbart - Genom att erbjuda produkter för hälsa och avkoppling väljer vi att göra dig "hel och hållbar". Med hjälp av framtidens teknik ger vi dig en oas i hemmet där både kropp och själ kan få återhämtning.

Vi står för service - Vi vill vara aktören på marknaden som ger bäst service till våra kunder och vi håller en hög kunskapsnivå internt.

Stads&Park Produkter i Stockholm AB



Vår vision är att bidra till en bättre arbetsmiljö för alla grönyteproffs med fokus på högkvalitativa produkter.

Stads&Park erbjuder en mängd innovativa lösningar och produkter från ledande aktörer inom grönyteskötsel för miljömedvetna proffs.

Vi marknadsför miljövänliga, batteridrivna och handhållna grönytemaskiner som t.ex. häcksaxar, trimmers, lövblåsar och sekatorer. Våra nischade produkter höjer säkerheten och förbättrar arbetsmiljön för användaren.

Vi står för kvalitet - Vi arbetar långsiktigt med våra produkter och tar ansvar för det vi säljer. Vi erbjuder marknadens längsta garantier på våra produkter.

Vi tänker långsiktigt och hållbart - Genom patenterad teknik och rätt underhåll har våra produkter en lång livslängd. Vi återvinner upp till 99% av våra produkter.

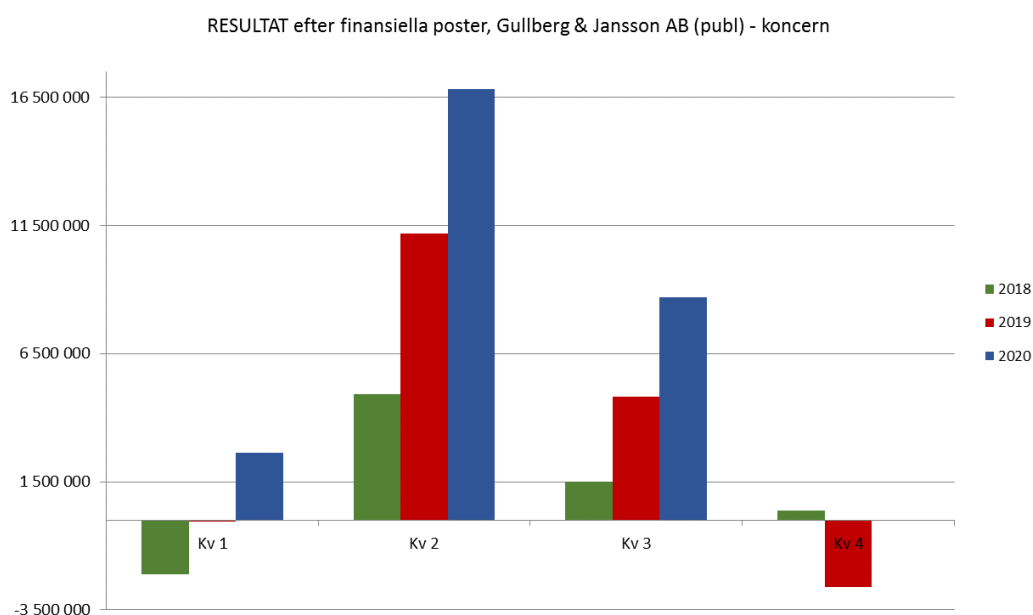
Vi står för service - Vi strävar efter att vara aktören på marknaden som ger bäst service åt våra kunder och samarbetspartners.

Tredje kvartalet 2020

Gullberg & Jansson-koncernens nettoomsättning för tredje kvartalet uppgick till 53,2 (33,6) MSEK med ett rörelseresultat, EBITA på 11,3 (5,0) MSEK. Resultat efter skatt uppgick till 8,7 (3,7) MSEK och resultat per aktie uppgick till 1,01 (0,44) SEK. Goodwillavskrivningar uppgick till -0,1 (-0,2) MSEK.

Den högre omsättningen under tredje kvartalet gav upphov till ett bättre resultat, jämfört med föregående år. Nettoomsättningen ökade med 58% under tredje kvartalet.

Från och med årsskiftet tillämpas löpande reservering för förväntade helårskostnader. Detta innebär att kvartalsciffrorna inte är fullt jämförbara med 2019.



Gullberg & Jansson of Sweden

Nettoomsättningen i Gullberg & Jansson of Sweden för tredje kvartalet uppgick till 51,4 (31,5) MSEK med ett rörelseresultat på 11,6 (5,0) MSEK. Nettoomsättningen ökade med 63%.

Stads&Park Produkter

Nettoomsättning i Stads&Park Produkter för tredje kvartalet uppgick till 1,8 (2,1) MSEK med ett rörelseresultat på 0,0 (-0,1) MSEK. I samband med årsskiftet ändrades principen kring hanteringen av demomaskiner. Tidigare låg dessa som lagervaror och påverkade därmed omsättningen vid försäljningen. Från och med årsskiftet hanteras demomaskiner som inventarier och vid en eventuell försäljning görs det därmed en realisationsvinstberäkning. Detta är också förklaringen till varför lagret minskat och inventarierna ökat.

Nordic Relax of Sweden

Nettoomsättning i Nordic Relax of Sweden under tredje kvartalet uppgår till 0,1 (0,0) MSEK och avser koncernintern fakturering. Rörelseresultatet för det tredje kvartalet uppgår till -0,3 (0,0) MSEK. Under kvartalet har produktutveckling fortsatt pågått.

Koncernens finansiella ställning

Vid periodens utgång uppgick koncernens likvida medel till 50,3 (26,4) MSEK. Utöver likvida medel fanns det outnyttjade checkkrediter om 0,5 (3,5) MSEK. Soliditeten uppgick till 67 (71)%. Eget kapital uppgick till 67,0 (45,9) MSEK, motsvarande 7,80 (5,34) SEK per aktie. Koncernens goodwill uppgick till 2,9 (4,1) MSEK.

Moderbolaget - Gullberg & Jansson AB (publ)

Moderbolaget utför koncerngemensamma funktioner och dess medarbetare är aktiva i den operativa verksamheten i dotterbolaget Gullberg & Jansson of Sweden. Nettoomsättningen uppgick för tredje kvartalet till 1,7 (1,2) MSEK och utgörs av management fee för kostnader huvudsakligen hänförliga till dotterbolagens verksamhet. Rörelseresultatet uppgick till 0,0 (0,0) MSEK. Likvida medel uppgick till 15,8 (0,8) MSEK. Moderbolaget hade vid periodens utgång totalt 3 (1) medarbetare.

Utformningen av delårsrapporten

Delårsrapporten har upprättats i enlighet med årsredovisningslagen. De redovisnings- och värderingsprinciper som tillämpats är samma som användes i senaste årsredovisningen. Rapporten har inte granskats av bolagets revisor.

Kalendarium och tidpunkter för ekonomisk information

11 november 2020 Delårsrapport januari - september 2020
24 februari 2021 Bokslutskommuniké 2020

Framtidsutsikter

Gullberg & Jansson-koncernens målsättning är att långsiktigt bibehålla lönsam tillväxt, både organiskt och genom företagsförvärv. Styrelsen har valt att inte lämna någon resultatprognos för 2020.

Gullberg & Jansson of Sweden har som strategi att ytterligare stärka sin ställning som ledande leverantör av miljösvara poolprodukter som får din pool att prestera i form av säkerhet, värme, rening och vattenkemi.

Stads&Park Produkter har som strategi att stärka sin marknadsposition på den professionella grönytemarknaden i Sverige.

Nordic Relax of Sweden har som strategi att starta upp verksamheten under senare delen av 2020.

Gullberg & Jansson of Sweden och Stads&Park Produkter har en säsongsmässig omsättnings- och resultatvariation till följd av inriktningen på swimmingpoolmarknaden, respektive grönytebranschen. Säsongsvariationen innebär normalt sett att andra och tredje kvartalet är väsentligt bättre omsättnings- och resultatmässigt än första och fjärde kvartalet.

Helsingborg den 11 november, 2020

Gullberg & Jansson AB (publ)

Peter Bäck
Verkställande direktör

För ytterligare information

Peter Bäck, VD, E-post: peter.back@gullbergjansson.se, Tel: +46 706 46 46 63

Denna information är sådan information som Gullberg & Jansson är skyldigt att offentliggöra enligt EU:s marknadsmissbruksförordning. Informationen lämnades, genom ovanstående kontaktpersons försorg, för offentliggörande den 11 november i 2020.

Gullberg & Jansson AB (publ)

Adress: Hortensiangatan 7, 256 68 Helsingborg, Tel: +46 42 311 15 00

E-post: info@gullbergjansson.se, Hemsida: <https://www.goj.se> , Org.nr.: 556690-5989

Gullberg & Jansson AB (publ) i Helsingborg är ett företag med affärsidén att utveckla, marknadsföra och distribuera produkter med fokus på miljösvara lösningar för privat och kommersiellt bruk. Verksamheten bedrivs i tre affärsområden: Gullberg & Jansson of Sweden inom swimmingpoolbranschen, Stads&Park Produkter inom professionella grönytebranschen och Nordic Relax of Sweden inom hälsa och välbefinnande. Bolagets aktie handlas på Spotlight Next med kortnamnet GJAB.

KONCERNENS RESULTATRÄKNINGAR (Belopp i KSEK)	Q3 2020	Q3 2019	Ack 2020	Ack 2019	Helår 2019
Nettoomsättning	53 190	33 628	156 263	108 092	127 179
Övriga rörelseintäkter	997	424	3 628	1 734	2 270
Summa rörelsens intäkter	54 188	34 052	159 890	109 826	129 449
Rörelsens kostnader					
Handelsvaror	-36 665	-24 062	-110 061	-77 614	-91 241
Övriga externa kostnader	-2 757	-2 664	-8 102	-7 851	-11 071
Personalkostnader	-2 464	-2 108	-7 884	-6 736	-11 120
Avskr immateriella anl tillg	-134	-183	-402	-549	-1 392
Avskr materiella anl tillg	-144	-58	-467	-178	-235
Övriga rörelsekostnader	-863	-160	-2 092	-962	-1 561
Summa rörelsens kostnader	-43 027	-29 234	-129 008	-93 891	-116 620
Rörelseresultat	11 161	4 818	30 882	15 935	12 829
Resultat från finansiella investeringar					
Ränteintäkter	18	8	29	13	90
Räntekostnader och liknande	-1	-3	-510	-6	-8
Resultat efter finansiella poster	11 178	4 823	30 402	15 941	12 911
Skatt på årets resultat	-2 486	-1 078	-6 763	-3 611	-3 082
PERIODENS RESULTAT	8 692	3 745	23 639	12 330	9 829

KONCERNENS BALANSRÄKNINGAR (Belopp i KSEK)	30 sept 2020	30 sept 2019	31 dec 2019
TILLGÅNGAR			
Immateriella anläggningstillgångar			
Licenser	0	22	0
Goodwill	2 901	4 123	3 302
Materiella anläggningstillgångar			
Byggnader och mark	1 805	1 994	1 888
Inventarier	1 025	224	279
Summa anläggningstillgångar	5 731	6 363	5 470
Omsättningstillgångar			
Varulager			
Handelsvaror	20 036	15 350	16 995
Förskott till leverantörer	5 590	3 126	10 260
Kortfristiga fordringar			
Kundfordringar	17 315	12 706	4 184
Aktuella skattefordringar	0	0	189
Övriga fordringar	39	31	1 554
Förutbetalda kostnader och upplupna intäkter	692	570	0
Kassa och Bank	50 296	26 400	24 211
Summa omsättningstillgångar	93 968	58 184	57 394
SUMMA TILLGÅNGAR	99 699	64 547	62 864

KONCERNENS BALANSRÄKNINGAR (Belopp i KSEK)	30 sept 2020	30 sept 2019	31 dec 2019
EGET KAPITAL OCH SKULDER			
Eget kapital			
Bundet eget kapital			
Aktiekapital	1 073	1 073	1 073
Fritt eget kapital			
Överkursfond	27 003	27 003	27 003
Balanserat resultat	15 274	5 445	5 445
Periodens resultat	23 639	12 330	9 829
Summa eget kapital	66 989	45 851	43 350
Avsättningar			
Avsättningar för uppskjuten skatt	803	204	803
Kortfristiga skulder			
Förskott från kunder	1 688	1 230	1 471
Leverantörsskulder	11 748	6 166	9 181
Aktuell skatteskuld	7 672	4 154	3 407
Övriga skulder	5 409	3 824	1 670
Upplupna kostnader och förutbetalda intäkter	5 392	3 119	2 983
Summa kortfristiga skulder	31 908	18 493	18 711
SUMMA EGET KAPITAL OCH SKULDER	99 699	64 547	62 864

KONCERNENS KASSAFLÖDESANALYSER (Belopp i KSEK)	Ack 2020	Ack 2019	Helår 2019
Kassaflöde från den löpande verksamheten före rörelsekapitalförändring	29 308	15 718	14 300
Kassaflöde från förändringar av rörelsekapital	-2 489	-2 726	-3 490
Kassaflöde från den löpande verksamheten	26 819	12 992	10 810
Kassaflöde från investeringsverksamheten	-227	-14	-20
Kassaflöde från finansieringsverksamheten	-507	-858	-858
Periodens kassaflöde	26 085	12 120	9 931
Likvida medel vid periodens början	24 211	14 280	14 280
Likvida medel vid periodens slut	50 296	26 400	24 211

KONCERNENS FÖRÄNDRING AV EGET KAPITAL

(Belopp i KSEK)

	Aktiekapital	Överkursfond	Balanserat resultat	Årets resultat
Belopp vid årets ingång	1 073	27 003	5 445	9 829
Fondemission				
Nyemission				
Resultatdisposition				
Lämnad utdelning				
Årets resultat			9 829	-9 829
Periodens resultat				23 639
Belopp vid periodens utgång	1 073	27 003	15 274	23 639

NYCKELTAL KONCERNEN	Q3 2020	Q3 2019	Ack 2020	Ack 2019	Helår 2019
Omsättningstillväxt (%)	58%	12%	45%	28%	23%
MARGINALER					
Rörelsemarginal (%)	20,6%	14,1%	19,3%	14,5%	10,1%
Rörelsemarginal före avskrivningar på övervärden, (%)	20,8%	14,6%	19,6%	15,0%	11,2%
Vinstmarginal (%)	20,6%	14,1%	19,0%	14,5%	10,2%
Nettomarginal (%)	16,0%	11,0%	14,8%	11,2%	7,7%
KAPITALSTRUKTUR					
Eget kapital, KSEK	66 989	45 851	66 989	45 851	43 350
Räntebärande skulder, KSEK	0	0	0	0	0
Soliditet (%)	67%	71%	67%	71%	69%
DATA PER AKTIE					
Antal aktier vid periodens utgång, st.	8 584 027	8 584 027	8 584 027	8 584 027	8 584 027
Genomsnittligt antal aktier, st.	8 584 027	8 584 027	8 584 027	8 584 027	8 584 027
Resultat per aktie (SEK/aktie)	1,01	0,44	2,75	1,44	1,15
Eget kapital per aktie (SEK/aktie)	7,80	5,34	7,80	5,34	5,05
Utdelning per aktie (SEK/aktie)	n/a	0,10	n/a	0,10	0,10
MEDARBETARE					
Genomsnittligt antal anställda (st)	12	11	12	11	12

n/a = not applicable

MODERBOLAGETS RESULTATRÄKNING (Belopp i KSEK)	Q3 2020	Q3 2019	Ack 2020	Ack 2019	Helår 2019
Nettoomsättning	1 732	1 185	5 465	3 580	5 409
Övriga rörelseintäkter	0	0	0	0	17
Summa rörelsens intäkter	1 732	1 185	5 465	3 580	5 426
Rörelsens kostnader					
Övriga externa kostnader	-855	-785	-2 547	-2 227	-3 090
Personalkostnader	-828	-322	-2 772	-1 114	-1 947
Avskrivning av materiella anläggningstillgångar	-49	-78	-146	-239	-315
Övriga rörelsekostnader	0	0	0	0	-73
Summa rörelsens kostnader	-1 732	-1 185	-5 465	-3 580	-5 426
Rörelseresultat	0	0	0	0	0
Resultat från finansiella investeringar					
Resultat från övriga värdepapper och fordringar som är anläggningstillgångar	0	0	0	0	-1 117
Räntekostnader	0	0	0	0	0
Resultat efter finansiella poster	0	0	0	0	-1 117
Koncernbidrag och bokslutsdisp	0	0	0	0	11 300
Skatt på årets resultat	0	0	0	0	-2 421
PERIODENS RESULTAT	0	0	0	0	7 762

MODERBOLAGETS BALANSRÄKNINGAR (Belopp i KSEK)	30 sept 2020	30 sept 2019	31 dec 2019
TILLGÅNGAR			
Anläggningstillgångar			
Licenser	0	22	0
Byggnader och mark	1 805	1 994	1 888
Materiella anläggningstillgångar			
Inventarier	126	209	188
Finansiella anläggningstillgångar			
Andelar i koncernföretag	8 085	9 152	8 085
Långfristig fordran dotterbolag	15 683	15 683	15 683
Summa anläggningstillgångar	25 698	27 061	25 844
Omsättningstillgångar			
Kortfristiga fordringar			
Fordringar hos koncernföretag	6 287	7 595	22 595
Övriga fordringar	17	30	17
Förutbetalda kostnader och upplupna intäkter	471	439	933
Kassa och Bank	15 829	806	682
Summa omsättningstillgångar	22 603	8 870	24 227
SUMMA TILLGÅNGAR	48 301	35 930	50 071

MODERBOLAGETS BALANSRÄKNINGAR (Belopp i KSEK)	30 sept 2020	30 sept 2019	31 dec 2019
EGET KAPITAL OCH SKULDER			
Eget kapital			
Bundet eget kapital			
Aktiekapital	1 073	1 073	1 073
Fritt eget kapital			
Överkursfond	27 003	27 003	27 003
Balanserat resultat	14 043	6 282	6 282
Periodens resultat	0	0	7 762
Summa eget kapital	42 119	34 358	42 119
Obeskattade reserver			
Periodiseringsfond	3 500	0	3 500
Kortfristiga skulder			
Leverantörsskulder	152	169	89
Aktuell skatteskuld	1 292	838	3 340
Övriga skulder	213	121	115
Upplupna kostnader och förutbetalda intäkter	1 025	445	909
Summa kortfristiga skulder	2 682	1 573	4 452
SUMMA EGET KAPITAL OCH SKULDER	48 301	35 930	50 071

Omsättning och rörelseresultat före goodwillavskrivningar , EBITA per verksamhet (Belopp i KSEK)	Q3 2020	Q3 2019	Ack 2020	Ack 2019	Helår 2019
Gullberg & Jansson - moderbolag					
Nettoomsättning*	1 732	1 185	5 465	3 581	5 409
Rörelseresultat före goodwillavskrivningar, EBITA	0	0	0	0	0
Gullberg & Jansson of Sweden AB					
Nettoomsättning	51 413	31 534	149 206	100 815	118 481
Rörelseresultat före goodwillavskrivningar, EBITA	11 554	5 030	31 653	16 840	14 993
Stads & Parkprodukter					
Nettoomsättning	1 842	2 125	7 251	7 371	8 825
Rörelseresultat före goodwillavskrivningar, EBITA	44	-52	430	-424	-853
Nordic Relax of Sweden AB					
Nettoomsättning	84	0	240	0	0
Rörelseresultat före goodwillavskrivningar, EBITA	-304	0	-799	0	-9
Koncern					
Nettoomsättning	53 190	33 628	156 263	108 092	127 179
Rörelseresultat före goodwillavskrivningar, EBITA	11 294	4 978	31 284	16 417	14 131
Goodwillavskrivningar	-134	-161	-402	-482	-1 303
Rörelseresultat, EBITA	11 161	4 818	30 882	15 935	12 829

* Nettoomsättningen i Gullberg & Jansson moderbolag avser management fee till dotterbolagen för nedlagt arbete och kostnader hänförliga till Gullberg & Jansson of Sweden AB:s verksamhet. Moderbolagets nettoomsättning är en koncernintern transaktion som har eliminerats i koncernens nettoomsättning.