

GULLBERG *GJ* JANSSON



DELÅRSRAPPORT
JANUARI - MARS 2024
GULLBERG & JANSSON AB (PUBL)

Innehåll

FÖRSTA KVARTALET 2024	3
KORT OM GULLBERG & JANSSON	4
VD HAR ORDET	5
HÄNDELSER OCH HÖJDPUNKTER	7
AFFÄRSOMRÅDE HEM OCH UTEMILJÖ	9
AFFÄRSOMRÅDE ENERGI OCH KLIMAT.....	11
AFFÄRSOMRÅDE PROFESSIONELL GRÖNYTA.....	13
AKTIE OCH ÄGARLISTA	15
KOMMENTAR TILL RAPPORTEN.....	17
KONCERNENS RESULTATRÄKNING	20
KONCERNENS BALANSRÄKNING.....	21
KONCERNENS FÖRÄNDRING I EGET KAPITAL	23
RAPPORT ÖVER KASSAFLÖDE	24
MODERBOLAGETS RESULTATRÄKNING	25
MODERBOLAGETS BALANSRÄKNING	26
NOTER	28
NYCKELTAL & FINANSIELLA DEFINITIONER.....	35

Bolagsinformation

Firmanamn: Gullberg & Jansson AB (publ)
Handelsbeteckning: GJAB
Säte: Helsingborgs kommun
Organisationsnummer: 556690-5989
Adress: Hortensigatan 7, SE-256 68 Helsingborg
Telefon: +46 (42) 311 15 00
E-post: info@goj.se
Hemsida: www.goj.se



FÖRSTA KVARTALET 2024

- Nettoomsättning 50,8 MSEK (46,4)
- EBITDA -2,3 MSEK (-4,2)
- Rörelseresultat -4,3 MSEK (-5,9)
- Resultat efter skatt -6,3 MSEK (-6,5)
- Resultat per aktie före/efter utspädning -0,63 SEK (-0,69)

KASSAFLÖDE OCH FINANSIELL STÄLLNING

- Koncernens likvida medel den 31 mars uppgick till 25,3 MSEK (35,5)
- Kassaflöde från den löpande verksamheten efter förändringar i rörelsekapital per 31 mars uppgick till 2,2 MSEK (-2,6)
- Eget kapital per 31 mars uppgick till 131,2 MSEK (142,6), varav minoritetsandel -0,1 MSEK (1,8)
- Soliditet per den 31 mars uppgick till 47% (45%)

AKTIEDATA

- Gullberg & Janssons aktie är noterad på Spotlight Next med kortnamnet GJAB
- Per 31 mars 2024 uppgick antalet aktier till 8 734 501 st (8 734 501)
- Periodens högsta aktiekurs var 15,75 SEK (2024-02-12) och lägst 12,65 SEK (2024-03-05). Aktiekursen 2024-03-28 var 14,30 SEK
- Resultat efter skatt per den 31 mars 2024 motsvarade ett resultat per aktie (före och efter utspädning) om -0,63 SEK (-0,69)
- Eget kapital per aktie vid periodens slut uppgick till 15,02 SEK (16,32)

FINANSIELL ÖVERSIKT

	jan-mars 2024	jan-mars 2023	jan-dec 2023
Nettoomsättning, KSEK *)	50 780	46 443	259 026
Omsättningstillväxt vs motsvarande period föregående år	+9%	-50%	-32%
EBITDA, KSEK	-2 349	-4 240	2 659
EBITDA-marginal	n/a	n/a	1,0%
Rörelseresultat, KSEK	-4 267	-5 855	-27 605
Vinstmarginal	n/a	n/a	n/a
Resultat efter skatt, KSEK *)	-6 285	-6 504	-18 463
Nettomarginal	n/a	n/a	n/a
Eget kapital, KSEK	131 228	142 583	137 143
Räntebärande skulder, KSEK	30 486	10 000	26 705
Soliditet	47%	45%	52%
Genomsnittligt antal aktier under perioden	8 734 501	8 734 501	8 734 501
Resultat per aktie före/efter utspädning, SEK *)	-0,63	-0,69	-1,92
Antal aktier vid periodens slut	8 734 501	8 734 501	8 734 501
Eget kapital per aktie, SEK	15,02	16,32	15,70
Antal anställda vid periodens slut	47	42	43

*) Dessa nyckeltal är definierade enligt IFRS. Övriga nyckeltal i tabellen är alternativa nyckeltal. Definition av nyckeltal tillsammans med nyckeltalens syfte återfinns på sidan "Nyckeltal och definitioner" på sidan 35

KORT OM GULLBERG & JANSSON

Gullberg & Jansson har som affärsidé att utveckla, marknadsföra och distribuera miljösmarta produkter för både privat och kommersiellt bruk. Huvudprodukter finns inom grönyte-, hem- och utemiljö samt energioptimering. Verksamheten bedrivs via flera dotterbolag, aktiva på den nordiska marknaden. Huvudkontoret för koncernen finns i Helsingborg. Bolagets aktie handlas på Spotlight Next med kortnamnet GJAB.

STRATEGISK INRIKTNING

- Gullberg & Jansson ska genom den kompetens och engagemang som genomsyrar verksamheten skapa trygghet och förtroende hos partners och kunder på den nordiska marknaden.
- Gullberg & Jansson ska tillsammans med leverantörer och partners utveckla nya koncept, klimatsmarta produkter och lösningar där design, kvalitet, innovation och ekonomi alltid står i fokus.
- Gullberg & Jansson ska genom aktiv marknadsföring stärka sitt varumärke och skapa goda affärsmöjligheter för partners och kunder.
- Gullberg & Jansson ska ha en lönsam tillväxt både organiskt och via företagsförvärv.

FINANSIELLA MÅL

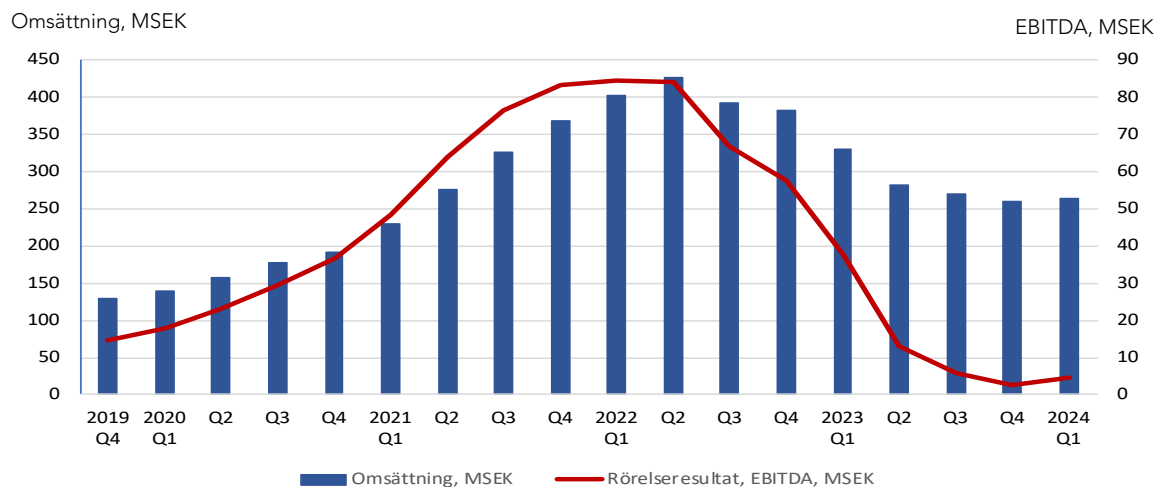
- Gullberg & Jansson ska ha en årlig omsättningstillväxt på minst 10%.
- Gullberg & Jansson ska ha en vinstmarginal på minst 10%.
- Gullberg & Janssons utdelningspolicy anger att styrelsen har för avsikt att föreslå en årlig utdelning som ska uppgå till cirka 30% av resultatet efter skatt. Detta under förutsättning att en bedömning av koncernens konsolideringsbehov, likviditet och finansiella ställning i övrigt är förenlig med utdelningens storlek.

FLERÅRSÖVERSIKT

	jan-mars 2024	2023	2022	2021	2020*)
Nettoomsättning, KSEK	50 780	259 026	381 855	368 625	190 243
EBITDA, KSEK	-2 349	2 659	57 614	83 511	36 771
Vinstmarginal	n/a	n/a	10,4%	21,5%	18,5%
Resultat efter skatt, KSEK	-6 285	-18 463	28 503	62 056	27 468
Nettomarginal	n/a	n/a	7,5%	16,8%	14,4%
Resultat per aktie före/efter utspädning, SEK	-0,63	-1,92	3,30	7,16	3,20
Eget kapital, KSEK	131 228	137 143	149 283	129 969	68 243
Balansomslutning, KSEK	278 601	264 943	320 772	286 248	97 295
Soliditet	47%	52%	46%	45%	70%

*) Dessa tal är inte omräknade enligt IFRS

RULLANDE 12 MÅNADER, OMSÄTTNING OCH RÖRELSERESULTAT, EBITDA



VD HAR ORDET

FORTSATT FRAMÅTSTRÄVANDE TROTS UTMANINGAR PÅ MARKNADEN

Koncernens omsättning för kvartalet uppgår till 50,8 MSEK, en ökning med 9% jämfört med samma period föregående år. Trots fortsatt utmanande valutaförhållanden och en lång vinter ser vi en ljusning på marknaden. Räntesänkningen som genomfördes nyligen gör våra kunder tryggare för att fatta beslut om framtida investeringar.

Koncernens rörelseresultat för kvartalet uppgår till -4,3 MSEK mot -5,9 MSEK samma period föregående år.

De omstruktureringar som genomfördes de senaste månaderna har resulterat i bättre effektivitet och kostnadsbesparingar. Jämfört med föregående år, och kostnaderna i Optiheat exkluderade, har vi förbättrat vårt resultat med cirka 3 Mkr. Vi nöjer oss dock inte där utan fortsätter aktivt att förbättra vår verksamhet. Vi breddar vårt produktutbud löpande och som exempel har vi inom segmentet Hem och Utemiljö blivit i det närmsta en komplett leverantör inom poolverksamhet.

Det totala kassaflödet för första kvartalet 2024 uppgick till 4,6 MSEK mot -13,2 MSEK samma period föregående år. Den främsta orsaken till det positiva kassaflöde är, förutom utökat lån med totalt 9 MSEK samt återbetalning av lån från närstående med 4,3 MSEK, effekterna av det arbete som gjorts gällande kostnadskontroll i övrigt. Inför säsong ökar alltid kapitalbindningen i lager men i 2024 har vi en betydligt lägre ökning av lager och därmed en mindre effekt på kassaflödet för perioden.

HEM OCH UTEMILJÖ

Omsättningen i affärsområdet Hem och Utemiljö minskade i kvartalet med 27% i jämförelse med samma period föregående år. Detta kan delvis kopplas till den sena våren och det dåliga vädret tillsammans med att våra återförsäljare inte bygger lager inför säsongen som tidigare år. Trots den fortsatta försiktigheten i marknaden och en ökad konkurrens för vissa produkter, börjar vi se en ljusning genom våra effektiviseringar, vår förändring i rutiner och processer och vår utveckling till att bli en helhetsleverantör.

Under första kvartalet deltog vi i två stora mässor med fokus på hem och trädgård i Malmö och Stockholm. Vi lade särskild vikt vid marknadsföring av våra växthus och grillar från Ofyr. Responsen från kunderna var mycket positiv och försäljningen på plats var betydligt bättre än föregående år.

Vår årliga Academy, som hölls i våra egna lokaler i Helsingborg, genomfördes med ett nytt koncept och blev en total succé när vi även bjöd in våra största leverantörer. Totalt deltog 120 kunder under dessa två dagar. Vi presenterade alla våra nya produkter som kommer att lanseras under säsongen. Vår strukturerade arbetsmetod gynnar våra affärsrelationer, både med leverantörer och återförsäljare.

ENERGI OCH KLIMAT

Vi har beslutat att från och med 1 januari redovisa ett nytt

affärsområde, Energi och Klimat, där dotterbolaget Optiheat ingår. Satsningen på detta affärsområde inleddes i november 2022 genom förvärvet av Optiheat AB. Vi är övertygade om Optiheats potential och lyfter nu därför fram det som ett eget affärsområde.

Under kvartalet har vi slutfört flera viktiga projekt, inklusive Blackwingprojektet och installationen av vårt värmesystem i en bilprovingsanläggning i Svedala. Dessutom har vi färdigställt vårt nya teknikcenter och påbörjat utbildning av återförsäljare och installatörer.

Det har tagit några månader att landa Optiheat strukturellt och organisatoriskt. Det har varit en utmaning att rekrytera rätt kompetens och få verksamheten att rulla, men vi känner oss nu trygga med vår organisation och följer vår affärsplan gällande försäljningsstrategi, produktförbättringar och utveckling av nya produkter.

PROFESSIONELL GRÖNYTA

Under första kvartalet har vi förberett oss inför den kommande säsongen genom att planera och förbereda alla marknadsaktiviteter och marknadsföring. Försäljningen är traditionellt sett något lugnare i början av året, men under Q1, levererade vi den stora ordern från det danska försvaret i Danmark. Vi ser en förbättring i efterfrågan i Sverige efter ett utmanande 2023. Norge ligger fortfarande långt framme när det gäller övergången från fossildrivna till batteridrivna maskiner.

Omsättningen i affärsområdet Professionell Grönyta ökade i kvartalet med 43% i jämförelse med samma period föregående år.

Nomaco Sverige har under kvartalet blivit certifierade enligt FR 2000. Detta är en standard för verksamhetsledning och integrerar krav på kvalitet, miljö, arbetsmiljö, brandskydd och kompetensförsörjning. Certifieringen bedöms vara likvärdig med ISO-standarderna i offentliga upphandlingar och öppnar upp för nya möjligheter för framtida affärer.

FRAMTIDEN

Även om marknaden fortfarande är osäker ser vi fram emot resten av året och siktar på att fortsätta vår resa mot lönsamhet. Genom att bredda och förbättra vårt sortiment samt bibehålla vår långsiktiga vision är vi övertygade om att vi kan möta framtidens utmaningar och möjligheter på ett framgångsrikt sätt.



Helsingborg, maj 2024
Peter Bäck
Koncern VD



HÄNDELSE OCH HÖJDPUNKTER UNDER JANUARI-MARS 2024

JANUARI-MARS 2024

- Nomaco Norge AS tecknade ett ramavtal med Hydro Aluminium AS. Avtalet är det största som Nomaco Norge tecknat och kanske det största enskilda avtalet i Nomacobolagens 30 åriga historia. Under de kommande 3-5 åren är det en stor del av Hydro Aluminium ABs Melexbilar som kommer att ersättas med nya bilar. Hydro Aluminium har fem fabriker i Norge och de använder transportfordon för att förflytta personal på de stora anläggningarna.
- Gullberg & Jansson of Sweden har under perioden lanserat flera nya produkter
 - Lautus - en batteridrivna poolrobot, som är trådlös och kabelfri med en lång batteritid och enastående precision. Poolroboten kan styras och övervakas med hjälp av en smartphone.
 - Bonum, Melius och Intus - nästa generations poolvärmepumpar med enastående prestanda, tystgående drift, wififunktionalitet och miljövänligt köldmedium R32. Poolvärmepumparna kan kontrolleras via smartphones och surfplattor.
 - G&J Pump VS ECO och Salvare - en ny cirkulationspump, med effektiv inverterteknik och enkel styrning via touchpanel, och en frekvensstyrning
 - Thermoblock - en produkt som ger både hemmafisaren och proffsen möjlighet att bygga energieffektiva och hållbara pooler. Produkten har hög isoleringsförmåga, snabb och enkel installation samt flexibilitet i design och storlek.
 - Ducere - Saltklorinatorer, som tillverkar eget klor från magnesiummineraler eller salt, vilket ger en effektiv desinfektion av poolen och en mer hållbar och miljövänlig lösning.
- Fredrik Boo utsågs till Chief Financial Officer (CFO). Fredrik tillträder sin befattning under tredje kvartalet 2024.

HÄNDELSE OCH HÖJDPUNKTER EFTER PERIODEN

- Ecta AB blir The Bastards distributör i Sverige, Norge och Finland. The Bastard kamadogrill är tillverkad av högkvalitativa material och designad för att hålla värmen jämnt fördelad.
- Nomaco AB har blivit certifierad enligt standarden FR2000. FR2000 är en standard för verksamhetsledning med krav på kvalitet, miljö, arbetsmiljö, brandskydd och kompetensförsörjning. Det är en standard som utgår från kundnytta och är ett ledningssystem anpassat för små och medelstora företag.





AFFÄRSOMRÅDE HEM OCH UTEMILJÖ

MARKNAD

Bolagen i affärsområdet Hem och Utemiljö utvecklar, importerar, marknadsför och distribuerar innovativa produkter till den privata marknaden, främst villaägare i Norden.

Idag har vi produkter inom swimmingpool-, wellness-, odlings- och matlagingsbranschen.

Produkterna säljs via ett brett nätverk av återförsäljare och våra egna e-handelsbutiker.

INGÅENDE DOTTERBOLAG

Gullberg & Jansson of Sweden AB, Ecta AB och Punkten 6 AB.

NETTOOMSÄTTNING Q1

17,0 MSEK

(24,2 MSEK Q1 2023)

JUSTERAD EBITDA-MARGINAL Q1

n/a

(n/a Q1 2023)

NYCKELTAL



ACADEMY 2024

Med över 120 kunder från norr till söder gjorde årets Academy i våra egna lokaler i Helsingborg succe.

MSEK	jan-mars 2024	jan-mars 2023	jan-dec 2023
Nettoomsättning	17,0	24,2	137,7
EBITDA	-3,2	-3,0	1,2
EBITDA-marginal, %	n/a	n/a	0,9
Antal anställda vid periodens slut	16	19	16





AFFÄRSOMRÅDE ENERGI OCH KLIMAT

MARKNAD

Bolaget i affärsområdet Energi och Klimat utvecklar, producerar, marknadsför och distribuerar energieffektiva värmesystem för uppvärmning av lokaler och bostäder. Vårt mål är att vara ledande när det gäller att ta fram hållbara värmelösningar som är kostnadseffektiva på både kort och lång sikt.

Ett komplett värmesystem består av golvslingor för vattenburen värme och värmepump. Värmesystemet produceras i sin helhet i Sverige.

Kunderna finns i Norden och består av fastighetsbolag, industrier och entreprenörer samt privatpersoner.

INGÅENDE DOTTERBOLAG

Optiheat AB.

NETTOOMSÄTTNING Q1

2,2 MSEK

(0,3 MSEK Q1 2023)

JUSTERAD EBITDA-MARGINAL Q1

n/a

(n/a Q1 2023)

NYCKELTAL



Våra unika golvslingor, testade för 90 års användning.

MSEK

Nettoomsättning

EBITDA

EBITDA-marginal, %

Antal anställda vid periodens slut

	jan-mars 2024	jan-mars 2023	jan-dec 2023
Nettoomsättning	2,2	0,3	5,5
EBITDA	-2,9	-1,2	-3,8
EBITDA-marginal, %	n/a	n/a	n/a
Antal anställda vid periodens slut	8	3	6



ALLTREC



AFFÄRSOMRÅDE PROFESSIONELL GRÖNYTA

MARKNAD

Bolagen i affärsområdet Professionell Grönyta utvecklar, importerar, marknadsför och distribuerar innovativa fossilfria produkter till den professionella marknaden för skötsel av stads- och parkmiljöer.

Våra produkter förbättrar arbetsmiljön med mindre vibrationer, inga avgaser och lägre ljudnivåer. Användaren kan på ett säkert och miljövänligt sätt utföra arbetet med mindre klimatpåverkan.

Kunderna finns i Norden och består av fastighetsbolag, kommuner, kyrkogårdsförvaltningar, industrier och entreprenörer.

INGÅENDE DOTTERBOLAG

Nomaco AB, Nomaco Danmark AS och Nomaco Norge AS.

NETTOOMSÄTTNING Q1

31,5 MSEK

(22,0 MSEK Q1 2023)

JUSTERAD EBITDA-MARGINAL Q1

8,9%

(n/a Q1 2023)

NYCKELTAL



MSEK

Nettoomsättning

EBITDA

EBITDA-marginal, %

Antal anställda vid periodens slut

	jan-mars 2024	jan-mars 2023	jan-dec 2023
Nettoomsättning	31,5	22,0	115,8
EBITDA	2,8	-0,8	1,6
EBITDA-marginal, %	8,9	n/a	1,3
Antal anställda vid periodens slut	18	14	16

GULLBERG *J* JANSOON



AKTIE OCH ÄGARLISTA

AKTIEN

Gullberg & Jansson AB (publ) är sedan juni 2012 noterad i Sverige på Spotlight Next under kortnamnet GJAB. Bolaget har ett aktieslag, där varje aktie berättigar till en röst.

Aktiekapitalet uppgick per balansdagen till 1 091 813 SEK fördelade på 8 734 501 aktier med ett kvotvärde om 0,125.

FÖRETRÄDES- OCH KVITNINGSEMISSION

Inga emissioner har utförts under perioden.

TECKNINGSOPTIONER

Det finns inga teckningsoptioner utställda.

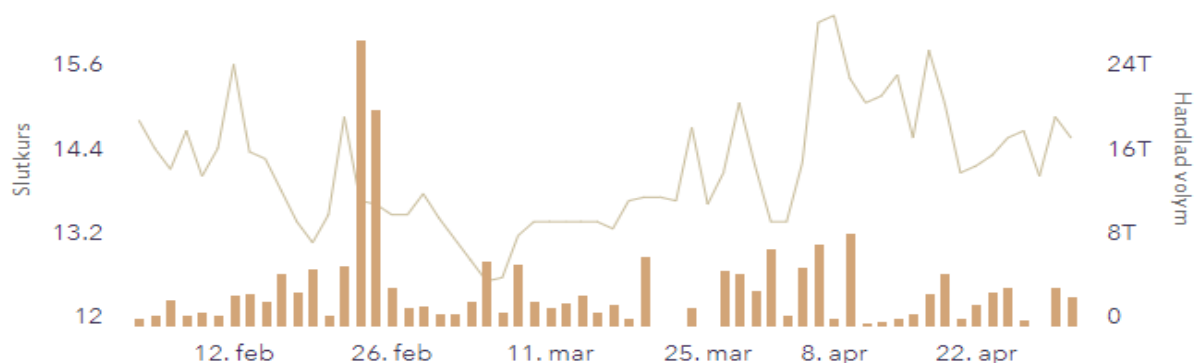
BÖRSVÄRDE

Under kvartal 1 2024 handlades bolagets aktie som högst för 15,75 SEK per 2024-02-12 och som lägst 12,65 SEK per 2024-03-05. Sista stängningskurs 2024-03-28 var 14,30 SEK. Det totala börsvärdet uppgick till cirka 125 MSEK (266).

ÄGARLISTA PER 2024-03-31

	Antal aktier	Kapitalandel, %	Röstandel, %
Gaetan Boyer, privat och via bolag	1 907 615	21,84	21,84
Lars Lindgren	1 391 920	15,94	15,94
Magnus Vahlquist, privat och via bolag	1 000 000	11,45	11,45
Nordnet Pensionsförsäkring AB	977 390	11,19	11,19
LMK Bolagen & stiftelse	735 445	8,42	8,42
Peter Hamberg	667 316	7,64	7,64
Pernilla Boyer	386 065	4,42	4,42
Tobias Minde	296 975	3,40	3,40
Anerem Aktiebolag	150 235	1,72	1,72
Peter Bäck	107 434	1,23	1,23
Övriga aktieägare	1 114 106	12,75	12,75
Totalt antal aktier	8 734 501	100,00	100,00

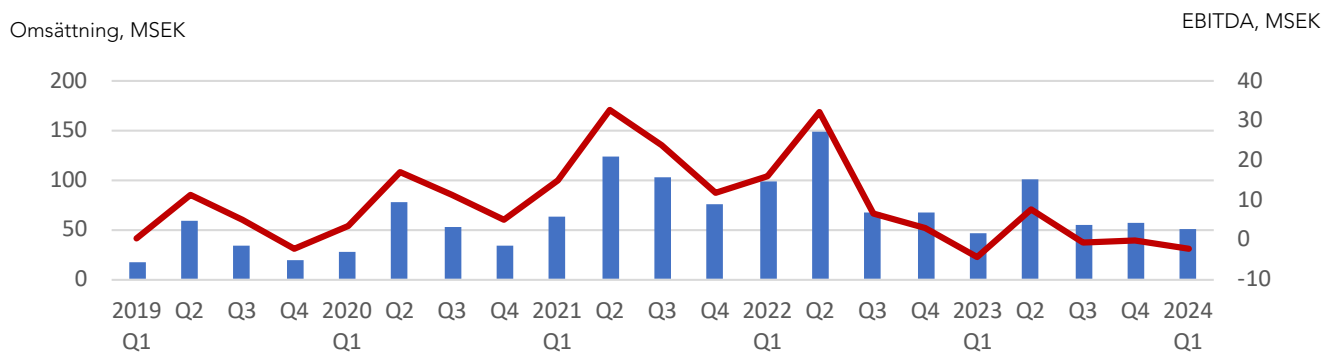
AKTIENS KURSUTVECKLING UNDER TRE MÅNADER





KOMMENTARER TILL RAPPORTEN

Nettoomsättning och rörelseresultat, EBITDA per kvartal



Nettoomsättning och resultat

Nettoomsättning och resultat första kvartalet 2024

Gullberg & Jansson-koncernens nettoomsättning för första kvartalet uppgick till 50,8 MSEK (46,4) med ett rörelseresultat, EBITDA på -2,3 MSEK (-4,2). Nettoomsättningen ökade med 9% jämfört med samma period föregående år. Segmentet Professionell Grönyta ökade med 43% medan segmentet Hem och Utemiljö minskade med 27%. Minskningen i Hem och Utemiljö beror på att vintern höll i sig längre och att återförsäljarna i år ej har byggt lager i samma utsträckning som tidigare år. Det nya segmentet, Energi och Klimat, ökade men från en väldigt låg nivå Q1 2023.

Täckningsgraden ökade med ca 3 procentenheter. Detta är en följd av de prisjusteringar som gjordes successivt under 2023 på grund av negativ valutapåverkan under året samt en förändrad produktmix.

Övriga kostnader ligger i kvartalet procentuellt något lägre i förhållande till omsättningen i jämförelse med samma period föregående år medan personalkostnaderna ligger något högre. När det gäller övriga kostnader beror detta till stor del på den högre omsättningen. Personalkostnaderna har ökat under kvartalet inom segmenten Energi och Klimat och Professionell Grönyta till följd av fortsatta satsningar på att framför allt stärka upp säljorganisationerna. Personalkostnaderna inom segment Hem och Utemiljö har minskat med tre personer på grund av effektiviseringar och synergier genom fusionerna.

Resultatet före skatt uppgår till -5,4 MSEK (-6,6).

Resultat efter skatt för första kvartalet uppgick till -6,3 MSEK (-6,5) och resultat per aktie uppgick till -0,63 SEK (-0,69).

Finansiell ställning

Vid periodens utgång uppgick koncernens eget kapital till 131,2 MSEK (142,6). Soliditeten uppgick till 47% (45). Vid periodens utgång uppgick koncernens likvida medel till 25,3 MSEK (35,5). Utöver likvida medel fanns det utnyttjade checkkrediter om 2,8 MSEK (1,5). Utnyttjade checkkrediter vid periodens slut uppgår till 3,7 MSEK (0).

Vid utgången av mars månad har koncernen en extern upplåning av kapital på totalt 30,5 MSEK (10). Detta består av såväl bankkrediter som lån från närstående.

Kassaflöde och investeringar

Kassaflöde och investeringar första kvartalet 2024

I det första kvartalet 2024 uppgick kassaflödet från den löpande verksamheten inklusive förändring av rörelsekapital till 2,2 MSEK (-2,6). Kassaflödet från investeringsverksamheten uppgick till -0,0 MSEK (-19,3). Föregående års investering består framför allt av förvärvet av fastighetsbolaget Punkten 6 AB.

Kassaflödet från finansieringsverksamheten uppgår till 2,5 MSEK (8,7). I detta finns upptagande av bankkrediter för Optiheat AB med totalt ca 8,7 MSEK men även en återbetalning av närstående lån med 4,3 MSEK.

Det totala kassaflödet för första kvartalet 2024 uppgick till 4,6 MSEK (-13,2). Skillnaderna mellan åren består framför allt av att fastigheten i Åstorp via bolaget Punkten 6 AB förvärvades januari 2023. Hälften av detta förvärv, ca 10 MSEK, finansierades från egen kassa.

ÖVRIGA UPPLYSNINGAR

Säsongsvariationer

Inom segmenten Hem och Utemiljö och Professionell Grönyta finns det säsongsvariationer. När det gäller Hem och Utemiljö har historiskt de starkaste kvartalen varit sommarhalvåret dvs kvartal 2 och 3. Dock beror årets nedgång, förutom en lång vinter, på att återförsäljarna inte byggt upp lager på samma sätt som de gjorde inför föregående års säsong. För segmentet Professionell Grönyta är det starkaste kvartalet det sista dvs kvartal 4. Segmentet Energi och Klimat är ett nytt område och förväntas inte vara känsligt för säsongsvariationer med hänsyn till större projekt och längre tid för upphandling.

Personal och organisation

Antalet anställda vid periodens utgång uppgick till 47 (43). Ökning av personalen mellan åren ligger framför allt i förstärkning i säljorganisationerna samt satsningar inom Optiheat ABs verksamhet. Men även delar av de administrativa avdelningarna som marknadsföring har stärkts upp.

Väsentliga risker och osäkerhetsfaktorer

Koncernens verksamhet består huvudsakligen av handel med produkter inom bolagets olika affärsområden. Koncernens utveckling är därigenom till största delen förknippad med finansiella risker. Externa faktorer som inflation, valuta- och ränteförändringar, tillgång och efterfrågan samt konjunktursvängningar har inverkan på företagets rörelsekostnader och indirekt därmed försäljningspriserna. För mer utförlig information kring koncernens risker hänvisas till

årsredovisningen för 2023. Årsredovisningen finns tillgänglig på bolagets hemsida.

Närstående transaktion

Ersättningar till ledande befattningshavare sker enligt fastställda riktlinjer. Gällande styrelsens ordförande och ledamöter utgår arvode enligt bolagsstämans beslut. Vidare förekommer försäljning och köp på marknadsmässiga villkor mellan koncernens dotterbolag. Det finns också avräkningskonton samt upptagna lån mellan koncernens bolag och räntorna avseende dessa hanteras enligt marknadsmässiga villkor.

Under första kvartalet har koncernen köpt ekonomichefstjänster från bolag som kontrolleras av personer i ledande ställning.

Under kvartalet har ca 4,3 MSEK återbetalats till bolag som kontrolleras av personer i ledande ställning. Totalt finns det vid utgången av mars lån på 13,1 MSEK (0), som lånats upp av bolag som kontrolleras av personer i ledande ställning i koncernen. Dessa närståendelån hanteras enligt marknadsmässiga villkor.

Transaktioner med bolag som kontrolleras av personer i ledande ställning

KSEK	jan-mars 2024	jan-mars 2023	jan-dec 2023
Försäljning av varor och tjänster	0	0	2 303
Inköp av varor och tjänster	-349	-1 450	-1 083
Räntekostnader	-69	0	-508
Övrigt	0	0	6 693
Fordran på balansdagen	0	0	453
Skuld på balansdagen	13 081	3 859	17 460

Tvister och rättsliga processer

Det finns inga pågående tvister eller rättsliga processer som Gullberg & Jansson är involverat i.

Moderbolaget - Gullberg & Jansson AB (publ)

Moderbolaget utför koncerngemensamma funktioner och dess medarbetare är aktiva i den operativa verksamheten i dotterbolagen.

Nettoomsättningen uppgick för det första kvartalet till 2,6 MSEK (3,4) och utgörs av management fee för kostnader huvudsakligen hänförliga till dotterbolagens verksamhet. Rörelseresultatet uppgick till -0,3 MSEK (-0,1).

Utformning av delårsrapporten

Delårsrapporten för koncernen har upprättats i enlighet med IAS 34 *Delårsrapportering* samt tillämpliga delar i Årsredovisningslagen (1995:1554) (ÅRL). Delårsrapporten avseende moderföretaget har upprättats i enlighet med årsredovisningslagen och av Rådet för finansiell rapportering utgivna RFR 2 Redovisning för juridiska personer. För fullständiga redovisningsprinciper hänvisas till Årsredovisningen 2023.

Rapporten har inte varit föremål för granskning av revisorerna.

Kalendarium och tidpunkt för kommande rapporter

16 maj 2024	Delårsrapport januari-mars 2024
21 maj 2024	Årsstämma
23 augusti 2024	Delårsrapport januari-juni 2024
15 november 2024	Delårsrapport januari-september 2024

Framtidsutsikter

Samtliga bolag inom Gullberg & Jansson koncernen har som strategi att stärka sin marknadsposition och ställning som ledande leverantör av miljösmapta produkter för både privat och kommersiellt bruk.

Gullberg & Jansson-koncernens målsättning är att långsiktigt skapa lönsam tillväxt, både organiskt och genom företagsförvärv. Styrelsen har valt att inte lämna någon resultatprognos för helåret 2024.

Helsingborg den 16 maj 2024

Gullberg & Jansson AB (publ)

Peter Bäck, Verkställande direktör

För ytterligare information
Peter Bäck, VD
E-post: peter.back@gullbergjansson.se
Tel: +46 706 46 46 63

Denna information är sådan information som Gullberg & Jansson är skyldigt att offentliggöra enligt EU:s marknadsmissbruksförordning. Informationen lämnades, genom ovanstående kontaktpersons försorg, för offentliggörande den 16 maj 2024.

Gullberg & Jansson AB (publ)
Adress: Hortensiaagatan 7, 256 68 Helsingborg,
Tel: +46 42 311 15 00
E-post: info@goj.se, Hemsida: <https://www.goj.se>
Org.nr.: 556690-5989

Gullberg & Jansson AB (publ) i Helsingborg har som affärsidé att utveckla, marknadsföra och distribuera miljösmapta produkter för både privat och kommersiellt bruk. Huvudprodukter finns inom grönyte-, hem- och utemiljö samt energioptimering. Verksamheten bedrivs via flera dotterbolag, aktiva på den nordiska marknaden. Bolagets aktie handlas på Spotlight Next med kortnamnet GJAB.

FÖRSÄKRAN

Styrelsen och verkställande direktören försäkrar att delårsrapporten ger en rättvisande översikt av moderbolagets och koncernens verksamhet, ställning och resultat samt beskriver väsentliga risker och osäkerhetsfaktorer som moderbolaget och koncernen står inför.

Helsingborg 16 maj 2024

Gaetan Boyer
Styrelsens ordförande

Ylwa Karlgren

Michael Engström

Lotti Svedenstedt

Anders Schoug

Peter Bäck
VD och koncernchef

KONCERNENS RESULTATRÄKNING

(Belopp i KSEK)	Noter	jan-mars 2024	jan-mars 2023	jan-dec 2023
Nettoomsättning	3, 4	50 780	46 443	259 026
Övriga rörelseintäkter		734	970	5 182
		51 514	47 413	264 208
Rörelsens kostnader				
Handelsvaror		-35 901	-34 512	-193 691
Övriga externa kostnader		-6 636	-6 588	-26 667
Personalkostnader		-10 779	-9 269	-37 549
Avskrivningar och nedskrivningar av immateriella och materiella anlägg- ning- stillgångar	5	-1 918	-1 615	-30 264
Övriga rörelsekostnader		-547	-1 284	-3 642
Summa rörelsens kostnader		-55 781	-53 268	-291 813
Rörelseresultat		-4 267	-5 855	-27 605
Finansiella intäkter	5	15	35	13 611
Finansiella kostnader		-1 130	-760	-3 923
Finansnetto		-1 115	-725	9 688
Resultat före skatt		-5 382	-6 580	-17 917
Skatt		-903	76	-546
Periodens resultat		-6 285	-6 504	-18 463
Periodens resultat hänförligt till:				
Moderbolagets ägare		-5 508	-6 022	-16 771
Innehav utan bestämmande inflytande		-777	-482	-1 692
Resultat per aktie				
Resultat per aktie före/efter utspädning		-0,63	-0,69	-1,92

RAPPORT ÖVER RESULTAT OCH ÖVRIGT TOTALRESULTAT FÖR KONCERNEN I SAMMANDRAG

(Belopp i KSEK)	jan-mars 2024	jan-mars 2023	jan-dec 2023
Periodens resultat	-6 285	-6 504	-18 463
Övrigt totalresultat			
Poster som har omförts eller kan omföras till periodens resultat			
Periodens omräkningsdifferenser vid omräkning av utländska verksamheter	370	-195	-370
Periodens övrigt totalresultat	370	-195	-370
Periodens totalresultat	-5 915	-6 699	-18 833
Periodens totalresultat hänförligt till:			
Moderbolagets ägare	-5 138	-6 217	-17 168
Innehav utan bestämmande inflytande	-777	-482	-1 665
Periodens totalresultat	-5 915	-6 699	-18 833

KONCERNENS BALANSRÄKNING

Tillgångar

(Belopp i KSEK)	Noter	2024-03-31	2023-03-31	2023-12-31
<u>Anläggningstillgångar</u>				
Goodwill	5	75 611	100 488	76 905
Övriga immateriella anläggningstillgångar		2 634	3 996	3 071
Byggnader och mark		21 882	20 727	20 413
Förbättringsutgifter på annans fastighet		1 793	1 921	1 831
Inventarier, verktyg och installationer		2 590	2 975	2 701
Nyttjanderättstillgångar		13 753	12 644	13 546
Övriga finansiella anläggningstillgångar		104	0	100
Uppskjuten skattefordran		500	312	410
Summa anläggningstillgångar		118 867	143 063	118 977
<u>Omsättningstillgångar</u>				
Färdiga varor och handelsvaror		80 687	86 600	76 663
Förskott till leverantörer		4 237	17 881	4 918
Kundfordringar		39 584	27 253	35 407
Aktuell skattefordran		5 598	2 661	3 651
Övriga kortfristiga fordringar		972	1 859	2 402
Förutbetalda kostnader och upplupna intäkter		3 385	2 115	2 584
Likvida medel		25 271	35 453	20 341
Summa omsättningstillgångar		159 734	173 822	145 966
Summa tillgångar		278 601	316 885	264 943

Eget kapital och skulder

	Noter	2024-03-31	2023-03-31	2023-12-31
<u>Eget kapital</u>				
Aktiekapital		1 092	1 092	1 092
Övrigt tillskjutet kapital		35 983	35 983	35 983
Reserver		635	467	265
Balanserade vinstmedel inklusive periodens resultat		93 649	103 213	99 157
Eget kapital hänförligt till moderbolagets ägare		131 359	140 755	136 497
Innehav utan bestämmande inflytande		-131	1 828	646
Summa eget kapital		131 228	142 583	137 143
<u>Långfristiga skulder</u>				
Uppskjuten skatteskuld		10 600	10 973	10 368
Långfristiga leasingskulder		8 896	8 730	8 776
Checkkredit		3 667	0	0
Övriga långfristiga skulder	5	61 356	69 859	57 112
Summa långfristiga skulder		84 519	89 562	76 256
<u>Kortfristiga skulder</u>				
Kortfristiga finansiella skulder till kreditinstitut		1 880	880	880
Förskott från kunder		2 707	3 346	961
Leverantörsskulder		24 668	26 291	15 694
Aktuella skatteskulder		1 136	1 417	688
Kortfristiga leasingskulder		4 009	2 921	3 844
Övriga skulder		22 848	45 360	25 561
Upplupna kostnader och förutbetalda intäkter		5 606	4 525	3 916
Summa kortfristiga skulder		62 854	84 740	51 544
Summa eget kapital och skulder		278 601	316 885	264 943



RAPPORT ÖVER FÖRÄNDRINGAR I KONCERNENS EGET KAPITAL I SAMMANDRAG

2024-01-01--2024-03-31	Eget kapital hänförligt till moderbolagets ägare					Innehav utan bestämmande inflytande	Totalt eget kapital
	Aktiekapital	Övrigt tillskjutet kapital	Reserv	Balanserade vinstmedel inklusive årets resultat	Summa		
(Belopp i KSEK)							
Ingående eget kapital 2024-01-01	1 092	35 983	265	99 157	136 497	646	137 143
Periodens totalresultat							
Periodens resultat	0	0	0	-5 508	-5 508	-777	-6 285
Periodens övrigt totalresultat	0	0	370	0	370	0	370
Periodens totalresultat	0	0	370	-5 508	-5 138	-777	-5 915
Tillskott från och värdeöverföring till ägare							
Kontantemission	0	0	0	0	0	0	0
Aktieägartillskott	0	0	0	0	0	0	0
Utdelning	0	0	0	0	0	0	0
Summa tillskott från och värdeöverföring till ägare	0	0	0	0	0	0	0
Utgående eget kapital 2024-03-31	1 092	35 983	635	93 649	131 359	-131	131 228

2023-01-01--2023-03-31	Eget kapital hänförligt till moderbolagets ägare					Innehav utan bestämmande inflytande	Totalt eget kapital
	Aktiekapital	Övrigt tillskjutet kapital	Reserv	Balanserade vinstmedel inklusive årets resultat	Summa		
(Belopp i KSEK)							
Ingående eget kapital 2023-01-01	1 092	35 983	662	109 235	146 972	2 311	149 283
Periodens totalresultat							
Periodens resultat	0	0	0	-6 022	-6 022	-483	-6 505
Periodens övrigt totalresultat	0	0	-195	0	-195	0	-195
Periodens totalresultat	0	0	-195	-6 022	-6 217	-483	-6 700
Tillskott från och värdeöverföring till ägare							
Kontantemission	0	0	0	0	0	0	0
Innehav utan bestämmande inflytande som uppkommit vid förvärv av dotterföretag	0	0	0	0	0	0	0
Utdelning	0	0	0	0	0	0	0
Summa tillskott från och värdeöverföring till ägare	0	0	0	0	0	0	0
Utgående eget kapital 2023-03-31	1 092	35 983	467	103 213	140 755	1 828	142 583

2023-01-01--2023-12-31	Eget kapital hänförligt till moderbolagets ägare					Innehav utan bestämmande inflytande	Totalt eget kapital
	Aktiekapital	Övrigt tillskjutet kapital	Reserv	Balanserade vinstmedel inklusive årets resultat	Summa		
(Belopp i KSEK)							
Ingående eget kapital 2023-01-01	1 092	35 983	662	109 235	146 972	2 311	149 283
Periodens totalresultat							
Periodens resultat	0	0	0	-16 771	-16 771	-1 692	-18 463
Periodens övrigt totalresultat	0	0	-397	0	-397	27	-370
Periodens totalresultat	0	0	-397	-16 771	-17 168	-1 665	-18 833
Tillskott från och värdeöverföring till ägare							
Kontantemission	0	0	0	0	0	0	0
Aktieägartillskott	0	0	0	6 693	6 693	0	6 693
Utdelning	0	0	0	0	0	0	0
Summa tillskott från och värdeöverföring till ägare	0	0	0	6 693	0	0	0
Utgående eget kapital 2023-12-31	1 092	35 983	265	99 157	136 497	646	137 143

KONCERNENS KASSAFLÖDESANALYS

(Belopp i KSEK)	Noter	jan-mars 2024	jan-mars 2023	jan-dec 2023
Rörelseresultat		-4 267	-5 155	-27 605
Icke kassaflödespåverkande poster		1 904	1 626	30 008
Erhållen ränta		15	35	173
Betald ränta		-416	-95	-1 618
Betald skatt		-2 488	-3 660	-6 766
Kassaflöde från den löpande verksamheten före förändring av rörelsekapital		-5 252	-7 949	-5 808
Ökning (-)/Minskning (+) av varulager		-4 024	-15 281	7 150
Ökning (-)/Minskning (+) av rörelsefordringar		-2 867	20 429	11 731
Ökning (+)/Minskning (-) av rörelseskulder		14 334	225	-7 048
Kassaflöde från förändringar i rörelsekapital		7 443	5 373	11 833
Kassaflöde från den löpande verksamheten		2 191	-2 576	6 025
Förvärv av anläggningstillgångar		-50	-524	-2 136
Förvärv av dotterföretag, nettoeffekt på likvida medel	5	0	-18 851	-54 247
Försäljning av anläggningstillgångar		12	85	655
Kassaflöde från investeringsverksamheten		-38	-19 290	-55 728
Kassaflöde före finansiering		2 153	-21 866	-49 703
Emission		0	0	0
Aktieägartillskott		0	0	6 693
Upptagande av lån och krediter		8 667	10 000	18 989
Amortering av finansiella skulder		-5 106	0	-660
Amortering av leasingskuld		-1 100	-1 308	-3 818
Utbetald utdelning		0	0	0
Kassaflöde från finansieringsverksamheten		2 461	8 692	21 204
Periodens kassaflöde		4 614	-13 174	-28 499
Likvida medel vid periodens början		20 341	48 993	48 993
Kursdifferens likvida medel		316	-366	-153
Likvida medel vid periodens slut		25 271	35 453	20 341

MODERBOLAGETS RESULTATRÄKNING

(Belopp i KSEK)	jan-mars 2024	jan-mars 2023	jan-dec 2023
Nettoomsättning	2 592	3 417	11 482
Övriga rörelseintäkter	129	14	596
	2 721	3 431	12 079
Rörelsens kostnader			
Övriga externa kostnader	-1 290	-1 610	-5 739
Personalkostnader	-1 717	-1 675	-5 967
Avskrivningar av materiella anläggningstillgångar	-43	-54	-186
Övriga rörelsekostnader	-14	-147	-494
Summa rörelsens kostnader	-3 064	-3 486	-12 386
Rörelseresultat	-343	-55	-307
Resultat från finansiella poster			
Resultat från andelar i koncernföretag	0	0	-9 307
Ränteintäkter	219	258	1 301
Räntekostnader	0	0	-145
Summa resultat från finansiella poster	219	258	-8 151
Resultat efter finansiella poster	-124	203	-8 458
Koncernbidrag	0	0	0
Avsättning periodiseringsfonder	0	0	0
Skatt på årets resultat	0	-42	-342
Periodens resultat	-124	161	-8 800

MODERBOLAGETS BALANSRÄKNING

Tillgångar

(Belopp i KSEK)	2024-03-31	2023-03-31	2023-12-31
Anläggningstillgångar			
<u>Materiella anläggningstillgångar</u>			
Förbättringsutgifter på annans fastighet	1 793	1 922	1 831
Inventarier, verktyg och installationer	58	204	63
	1 851	2 126	1 894
<u>Finansiella anläggningstillgångar</u>			
Andelar i koncernföretag	38 354	36 818	33 354
Långfristig fordran dotterbolag	15 683	15 683	15 683
	54 037	52 501	49 037
Summa anläggningstillgångar	55 888	54 627	50 931
Omsättningstillgångar			
<u>Kortfristiga fordringar</u>			
Aktuell skattefordran	4 480	0	3 410
Fordringar på koncernföretag	86 457	89 846	87 185
Övriga kortfristiga fordringar	0	2 233	758
Förutbetalda kostnader och upplupna intäkter	802	656	786
	91 739	92 735	92 139
<u>Kassa och bank</u>	974	6 619	282
Summa omsättningstillgångar	92 713	99 354	92 421
Summa tillgångar	148 601	153 981	143 352

Eget kapital och skulder

	2024-03-31	2023-03-31	2023-12-31
Eget kapital			
<u>Bundet eget kapital</u>			
Aktiekapital	1 092	1 092	1 092
	1 092	1 092	1 092
<u>Fritt eget kapital</u>			
Överkursfond	35 983	35 983	35 983
Balanserad vinst eller förlust	68 674	77 475	77 475
Årets resultat	-124	161	-8 800
	104 533	113 619	104 657
Summa eget kapital	105 625	114 711	105 749
Obeskattade reserver			
Periodiseringsfonder	36 000	36 000	36 000
Kortfristiga skulder			
Leverantörsskulder	484	712	297
Aktuell skatteskuld	0	0	0
Skulder till koncernföretag	5 000	0	0
Övriga skulder	291	1 316	467
Upplupna kostnader och förutbetalda intäkter	1 201	1 242	839
	6 976	3 270	1 603
Summa kortfristiga skulder	6 976	3 270	1 603
Summa eget kapital och skulder	148 601	153 981	143 352



NOTER

Not 1 Redovisningsprinciper

Denna delårsrapport omfattar moderföretaget Gullberg & Jansson AB (publ), organisationsnummer 556690-5989, och dess dotterföretag. Moderföretaget är ett aktiebolag med säte i Helsingborg. Delårsrapporten för koncernen har upprättats i enlighet med IAS 34 *Delårsrapportering* samt tillämpliga delar i Årsredovisningslagen (1995:1554) (ÅRL).

För fullständiga redovisningsprinciper hänvisas till Årsredovisning 2023.

Delårsrapporten avseende moderföretaget har upprättats i enlighet med årsredovisningslagen och av Rådet för finansiell rapportering utgivna RFR 2 Redovisning för juridiska personer.

Nya redovisningsstandarder

Ingen av de nya eller förändrade redovisningsstandarder som trätt i kraft 1 januari 2024 har haft någon väsentlig inverkan på Gullberg & Jansson AB. Inga andra av de IFRS eller IFRIC-tolkningar som ännu inte har trätt i kraft förväntas ha någon väsentlig inverkan på Gullberg & Jansson AB.

Not 2 Väsentliga uppskattningar och bedömningar

Koncernen samt Moderbolaget gör uppskattningar och bedömningar om framtiden. De uppskattningar och bedömningar som innebär en betydande risk för väsentliga justeringar i redovisade värden för tillgångar och skulder under nästkommande räkenskapsår anges nedan. Gullberg & Janssons operativa verksamhet är känslig för förändringar i bland annat volym och marginal. De finansiella riskerna är kopplade till verksamhetens kapitalbindning, kapitalbehov och valutarisk.

Optionsskuld

Förvärvsavtalet gällande förvärvet av aktierna i Nomaco AB, Nomaco Danmark AS och Nomaco Norge AS innehåller köp- och säljoptioner, vilka har asymmetriska löptider. Med hänsyn till att Gullberg & Jansson har som avsikt att förvärva resterade 49% av aktierna i Nomaco-bolagen ska optionen som innehas av innehav utan bestämmande inflytande redovisas som en skuld motsvarande nuvärdet av inlösenbeloppet. Därför anses det i praktiken att Gullberg & Jansson har förvärvat 100% av aktierna redan vid förvärvstidpunkten och optionsskulden likställs med en villkorad köpeskilling. Sålunda redovisas inget innehav utan bestämmande inflytande.

Innehållet i optionsavtalet innebär att de resterande 49% av aktierna betalas under Q1 2027 med en värdering om 6 gånger genomsnittet av EBITDA för perioden 2025–2026 (två räkenskapsår). Detta innebär att den skuld som finns upptagen i redovisningen, med ursprungligt belopp på totalt 61 961 TSEK, bygger på förväntad prognos utifrån de förutsättningar och förväntningar som finns idag. Betalning av denna skuld sker genom kontanta medel (50%) samt med nyemitterade aktier (50%) i Gullberg & Jansson AB. Skulden har ursprungligen nuvärdesberäknats med en diskonteringsränta om 3%. Med hänsyn till väsentliga omvärldsfaktorer har diskonteringsräntan gällande optionsskulden vid bokslutet 2022 uppskattats till 4,5% och vid bokslutet 2023 till 6%. Vid denna delårsrapport har också en diskonteringsränta på 6% använts.

Nyttjandeperiod immateriella och materiella anläggningstillgångar

Ledningen fastställer bedömd nyttjandeperiod och därmed sammanhängande avskrivning för koncernens immateriella, exklusive goodwill, och materiella anläggningstillgångar. Dessa uppskattningar baseras på historisk kunskap om motsvarande tillgångars nyttjandeperiod. Nyttjandeperiod samt bedömda restvärden provas varje balansdag och justeras vid behov.

Nedskrivningsprövning för goodwill

Goodwill uppstår i ett rörelseförvärv och avser det belopp varmed köpeskillingen överstiger verkligt värde på identifierbara förvärvade nettotillgångar på förvärvsdagen. I syfte att pröva nedskrivningsbehov, fördelas goodwill som förvärvats i ett rörelseförvärv till kassagenererande enheter eller grupper av kassagenererande enheter som förväntas bli gynnade av synergier från förvärvet. Varje enhet eller grupp av enheter som goodwill har fördelats till motsvarar den lägsta nivå i koncernen på vilken goodwillen i fråga övervakas i den interna styrningen.

Vid beräkning av kassagenererande enheters återvinningsvärde för bedömning av eventuellt nedskrivningsbehov på goodwill har flera antaganden om framtida förhållanden och uppskattningar av parametrar gjorts.

Not 3 Segmentsinformation

Gullberg & Janssons koncernledning, som består av koncernens VD och CFO, motsvarar högste verkställande beslutsfattare för koncernen. Denna utvärderar koncernens finansiella ställning och resultat samt utformar strategiska beslut. Koncernledningen utvärderar verksamheten både utifrån produkt och geografiskt perspektiv och har från den 1 januari identifierat tre rapporterbara segment i dess verksamhet:

- * Hem och Utemiljö, denna del av verksamheten säljer produkter och tjänster till hemmiljön i form av pooltillbehör, infraröd bastu, växthus och uterum och därtill tillhörande service- och installationstjänster.
- * Energi och Klimat, denna del av verksamheten utvecklar och säljer produkter för energilösningar. Bolaget utför offentliga och privata installationer i kommersiella lokaler, privata villor och för pooler.
- * Professionell Grönyta, denna del av verksamheten består av försäljning av miljövänliga mindre elfordon samt batteridrivna verktyg för grönytebranschen.

Segmentsredovisningen upprättas i enlighet med IFRS med undantag för redovisning av leasingkostnader. I segmentsredovisningen redovisas leasingavgifter för leasetagare linjärt över leasingperioden för leasingavtal som av leasegivaren klassificeras som operationella leasingavtal. I koncernredovisningen tillämpas IFRS 16 *Leasingavtal* vilket innebär att Gullberg & Jansson redovisar nyttjanderättstillgångar och leasingskulder i balansräkningen och avskrivning och ränta hänförliga till dessa poster i resultaträkningen.

Koncernen jan-mars 2024 (Belopp i KSEK)	Hem och Utemiljö	Energi och Klimat	Profes- sionell Grönyta	Totala segment	Koncern- gemen- samt	Eliminering	Totalt	Skillnader i redovis- nings- principer *1)	Koncernen IFRS
Fördelning av intäkter									
Extern försäljning	17 036	2 215	31 529	50 780	0	0	50 780	0	50 780
Intern försäljning	0	0	0	0	2 591	-2 591	0	0	0
Summa intäkter	17 036	2 215	31 529	50 780	2 591	-2 591	50 780	0	50 780
EBITDA	-3 159	-2 888	2 800	-3 247	-299	0	-3 546	1 197	-2 349
Avskrivningar och nedskrivningar					-806	0	-806	-1 112	-1 918
Finansiella intäkter					236	-221	15	0	15
Finansiella kostnader *2)					-1 229	221	-1 008	-122	-1 130
Resultat före skatt					-2 098	0	-5 345	-37	-5 382
Totala tillgångar	100 168	9 292	148 242	257 702	148 601	-140 108	266 195	12 406	278 601
Totala skulder	67 501	11 194	143 068	221 763	14 460	-101 756	134 467	12 906	147 373

Koncernen jan-mars 2023 (Belopp i KSEK)	Hem och Utemiljö	Energi och Klimat	Profes- sionell Grönyta	Totala segment	Koncern- gemen- samt	Eliminering	Totalt	Skillnader i redovis- nings- principer *1)	Koncernen IFRS
Fördelning av intäkter									
Extern försäljning	24 185	295	21 963	46 443	0	0	46 443	0	46 443
Intern försäljning	0	0	0	0	3 417	-3 417	0	0	0
Summa intäkter	24 185	295	21 963	46 443	3 417	-3 417	46 443	0	46 443
EBITDA	-2 994	-1 206	-801	-5 001	-1	-57	-5 059	819	-4 240
Avskrivningar och nedskrivningar					-841	0	-841	-774	-1 615
Finansiella intäkter					305	-270	35	0	35
Finansiella kostnader *3)					-991	327	-664	-96	-760
Resultat före skatt					-1 528	0	-6 529	-51	-6 580
Totala tillgångar	131 787	1 988	160 214	293 989	153 980	-142 361	305 608	11 277	316 885
Totala skulder	103 412	3 071	149 173	255 656	10 755	-103 758	162 653	11 649	174 302

*1) Avser IFRS 16 Leasing

*2) Av de koncerngemensamma finansiella kostnaderna avser 714 KSEK omvärdering av optionsskuld som hänför sig till affärsområdet Professionell Grönyta

*3) Av de koncerngemensamma finansiella kostnaderna avser 664 KSEK omvärdering av optionsskuld som hänför sig till affärsområdet Professionell Grönyta

Koncernen jan-dec 2023 (Belopp i KSEK)	Hem och Utemiljö	Energi och Klimat	Profes- sionell Grönyta	Totala segment	Koncern- gemen- samt	Eliminering	Totalt	Skillnader i re- dovisnings- principer *1)	Koncernen IFRS
Fördelning av intäkter									
Extern försäljning	137 745	5 470	115 811	259 026	0	0	259 026	0	259 026
Intern försäljning	0	0	0	0	11 482	-11 482	0	0	0
Summa intäkter	137 745	5 470	115 811	259 026	11 482	-11 482	259 026	0	259 026
EBITDA	1 240	-3 827	1 811	-776	-120	-7	-903	3 562	2 659
Avskrivningar och nedskrivningar *2)					-26 925	0	-26 925	-3 339	-30 264
Finansiella intäkter *3)					14 916	-1 305	13 611	0	13 611
Finansiella kostnader					-4 832	1 312	-3 520	-403	-3 923
Resultat före skatt					-16 961	0	-17 737	-180	-17 917
Totala tillgångar	97 490	3 743	144 254	245 487	143 265	-135 957	252 795	12 148	264 943
Totala skulder	60 901	7 568	140 317	208 786	9 000	-102 606	115 180	12 620	127 800

*1) Avser IFRS 16 Leasing

*2) Av de koncerngemensamma avskrivningar och nedskrivningar avser 23 584 KSEK nedskrivning av goodwill som hänför sig till affärsområdet Professionell Grönyta

*3) Av de koncerngemensamma finansiella intäkterna hänför sig 13 438 KSEK till omvärdering av optionsskuld som hänför sig till affärsområdet Professionell Grönyta

Not 4 Intäkter från avtal med kunder

Av nedanstående tabeller framgår uppdelning av intäkter från avtal med kunder uppdelat på Gullberg & Jansson rörelsessegment.

Koncernen jan-mars 2024 (Belopp i KSEK)	Hem och Utemiljö	Energi och Klimat	Professionell Grönyta	Totalt
Fördelning per land				
Sverige	14 603	2 194	4 566	21 363
Danmark	1 589	21	21 894	23 504
Norge	844	0	5 069	5 913
Övriga länder	0	0	0	0
Summa	17 036	2 215	31 529	50 780
Fördelning typ av intäkt				
Försäljning av produkter	16 145	2 089	31 142	49 376
Uthyrning	0	0	42	42
Transporttjänster	658	8	345	1 011
Övriga tjänster	233	118	0	351
Summa	17 036	2 215	31 529	50 780

Koncernen jan-mars 2023 (Belopp i KSEK)	Hem och Utemiljö	Energi och Klimat	Professionell Grönyta	Totalt
Fördelning per land				
Sverige	20 845	293	9 016	30 154
Danmark	2 792	2	6 246	9 040
Norge	548	0	6 482	7 030
Övriga länder	0	0	219	219
Summa	24 185	295	21 963	46 443
Fördelning typ av intäkt				
Försäljning av produkter	22 679	295	21 485	44 459
Uthyrning	0	0	60	60
Transporttjänster	1 176	0	418	1 594
Övriga tjänster	330	0	0	330
Summa	24 185	295	21 963	46 443

Koncernen jan-dec 2023 (Belopp i KSEK)	Hem och Utemiljö	Energi och Klimat	Professionell Grönyta	Totalt
Fördelning per land				
Sverige	119 084	4 904	32 429	156 417
Danmark	12 538	49	39 828	52 415
Norge	5 694	14	42 969	48 677
Övriga länder	429	503	585	1 517
Summa	137 745	5 470	115 811	259 026
Fördelning typ av intäkt				
Försäljning av produkter	126 713	4 993	113 350	245 056
Uthyrning	0	0	1 137	1 137
Transporttjänster	7 994	4	1 319	9 317
Övriga tjänster	3 038	473	5	3 516
Summa	137 745	5 470	115 811	259 026

Not 5 Förvärv

Förvärv under 2023

Punkten 6 AB

I syfte att utöka lokalyta och bygga vidare på att utveckla verksamheten i koncernen avseende service och installation förvärvade Gullberg & Jansson AB 100 % av aktierna i Punkten 6 AB i januari 2023. Syftet med förvärvet var att förvärva fastigheten varpå detta förvärv hanteras som ett tillgångsförvärv.

Det överenskomna marknadsvärdet på fastigheten var 19,5 MSEK och detta belopp erlades till säljaren i samband med tillträdet av aktierna och därmed fastigheten. Av beloppet som erlades hänför sig 3,6 MSEK till aktierna och resterande del avser lösen av skulder till tidigare ägare och gällande lagfart. Övervärdet som identifierades vid förvärvet kopplas i sin helhet till fastigheten.

Not 6 Finansiella instrument

Koncernen innehar finansiella instrument som värderas till upplupet anskaffningsvärde samt i vissa fall till verkligt värde. Av nedanstående tabell framgår koncernens finansiella tillgångar och skulder per värderingskategori.

Finansiella tillgångar

	24-03-31	23-03-31	23-12-31
Finansiella tillgångar värderade till verkligt värde i resultatet			
Finansiella tillgångar	0	0	0
Finansiella tillgångar värderade till upplupet anskaffningsvärde			
Kundfordringar	39 585	27 253	35 407
Övriga kortfristiga fordringar	0	0	0
Upplupen intäkt	0	0	0
Likvida medel	25 271	35 453	20 341
Summa finansiella tillgångar	64 860	62 706	55 478

Finansiella skulder

	24-03-31	23-03-31	23-12-31
Finansiella skulder värderade till verkligt värde i resultatet			
Övriga långfristiga skulder - Optionsavtal	49 366	60 739	48 652
Övriga kortfristiga skulder - tilläggsköpeskillning	0	35 107	0
Finansiella skulder värderade till upplupet anskaffningsvärde			
Övriga långfristiga skulder	15 657	9 120	8 460
Kortfristiga räntebärande skulder	14 829	880	18 244
Leverantörsskulder	24 668	26 291	15 694
Summa finansiella skulder	104 520	132 137	91 050

För kortfristiga fordringar och skulder som till exempel kundfordringar och leverantörsskulder anses det redovisade värdet vara en god uppskattning av det verkliga värdet.

Verkligt värde

Finansiella instrument värderas antingen till upplupet anskaffningsvärde eller verkligt värde beroende på kategoritillhörighet. Finansiella skulder värderade till verkligt värde uppgår till 48 652 KSEK (94 503).

Verkligt värde är det pris som skulle gälla om tillgången såldes eller om skulden överläts på en marknad vid värderingstillfället.

Uppdelning av hur verkligt värde bestäms görs utifrån tre nivåer. Nivå 1: enligt priser noterade på en aktiv marknad för samma instrument

Nivå 2: utifrån marknadsmässiga grunder med hjälp av observerbara marknadspriser som finns tillgängliga vid varje bokslutstidpunkt

Nivå 3: utifrån indata som inte är observerbara på marknaden

I hierarkin för verkligt värde är större delen hänförlig till Nivå 3.

Den post som varit föremål för värdering till verkligt värde är optionsskulden. Det verkliga värdet för koncernens optionsskuld har beräknats som nuvärdet av det belopp som förväntas betalas ut enligt avtalet. Optionsskulden är baserad på prognosticerat resultat i den förvärvade verksamheten. Värdet av optionsskulden uppgick den 31 mars 2024 till 49 366 KSEK.

I tabellen nedan presenteras en avstämning mellan ingående och utgående balans för de tillgångar och skulder som ingår i nivå 3.

Villkorad köpeskillning och optionsskuld

Den villkorade köpeskillningen och optionsskulden avser förvärvet av Nomaco-bolagen, som förvärvades under 2021.

TSEK	Q1 2024
Ingående balans	48 652
Periodens förvärv	0
Omvärdering verkligt värde	714
Utgående balans	49 366

TSEK	Q1 2023	Q2 2023	Q3 2023	Q4 2023
Ingående balans	94 503	95 168	61 411	49 451
Periodens förvärv	0	0	0	0
Periodens reglering av tilläggsköpeskillning	0	-34 429	0	0
Omvärdering verkligt värde	665	672	-11 960	-799
Utgående balans	95 168	61 411	49 451	48 652

Omvärdering av optionsskuld - Nomacobolagen

Den 7 maj 2021 förvärvade Gullberg & Jansson AB via det helägda dotterföretaget Nomaco Nordic AB 51% av Nomacobolagen Nomaco AB, Nomaco Danmark AS och Nomaco Norge AB.

I förvärsavtalet finns såväl en köp- som en säljoption. Optionerna är assymmetriska då de har olika löptid. I enlighet med koncernens redovisningsprinciper har koncernen beslutat att IAS 32 ska gälla före IFRS 10 vid redovisning av innehav utan bestämmande inflytande. Principen innebär att inget innehav utan bestämmande inflytande redovisas utan rörelseförvärvet redovisas som om det vore till 100% förvärvat och skulden till innehavare utan bestämmande inflytande utgör en villkorad köpeskilling värderad till verkligt värde.

Säljoptionen kan utnyttjas vid första tillfället maj 2027 och därför beräknas även värdet på optionen utifrån detta. Denna villkorade köpeskilling ska erläggas 50% kontant samt 50% aktier i Gullberg & Jansson AB. Köpeskillingen baseras på en multipel på 6 ggr av mellanskillnaden av medelvärdet på Nomaco-bolagens EBITDA för räkenskapsåren 2025 och 2026. I beräkningen tas även hänsyn till upparbetat fritt eget kapital från förvärsdatumet fram till bokslutet 2026. Värdet på skulden uppgick vid förvärvstillfället till 61 691 KSEK. Den 31 mars uppgår optionsskulden till 49 366 KSEK.

Nedskrivning av goodwillvärde - Nomacobolagen

Vid periodens utgång har nedskrivningsprövning gjorts för att bedöma om enhetens återvinningsvärde är högre än dess redovisade värde. I samband med detta har inget ytterligare nedskrivningsbehov identifierats.

Not 7 Händelser efter balansdagen

Ecta AB blir The Bastards distributör i Sverige, Norge och Finland. The Bastard kamadogrill är tillverkad av högkvalitativa material och designad för att hålla värmen jämnt fördelad.

Nomaco AB har blivit certifierad enligt standarden FR2000. FR2000 är en standard för verksamhetsledning med krav på kvalitet, miljö, arbetsmiljö, brandskydd och kompetensförsörjning. Det är en standard som utgår från kundnytta och är ett ledningssystem anpassat för små och medelstora företag.



NYCKELTAL OCH FINANSIELLA DEFINITIONER

Alternativa nyckeltal används för att beskriva verksamhetens utveckling och för att öka jämförbarheten mellan perioder. Dessa är inte definierade utifrån IFRS regelverk men de överensstämmer med hur koncernledning och styrelse mäter bolagets finansiella utveckling. Alternativa nyckeltal ska inte ses som ett substitut för finansiell information som presenteras i enlighet med IFRS utan som ett komplement.

	DEFINITION	SYFTE
BALANSOMSLUTNING	Summan av företagets tillgångssida eller skuldsida i balansräkningen.	Används för att beräkna soliditeten.
BÖRSVÄRDE	Det totala värdet på företagets utestående aktier som finns på marknaden på bokslutsdagen. Beräknat på bokslutsdagens stängningskurs.	Används för att visa värdet på börsen utifrån annat aktier och börskurs
EBITDA, RÖRELSERESULTAT	Rörelseresultat före av- och nedskrivningar, finansiella intäkter och kostnader samt skatt.	Används för att mäta lönsamhet för verksamhet och segment. Poster i resultaträkningen efter EBITDA allokeras inte till segment.
EGET KAPITAL PER AKTIE	Eget kapital i förhållande till antal utestående aktier vid periodens slut.	Används för att visa ägares andel av bolagets bokförda värde
NETTOMARGINAL	Resultat efter skatt i förhållande till nettoomsättningen.	Används för att mäta lönsamheten för verksamheten och för jämförelse mellan perioder.
NETTOOMSÄTTNING *)	Rörelsens huvudintäkter, fakturerade kostnader, sidointäkter och intäktskorrigeringar	Används för att visa bolagets huvudintäkter.
RESULTAT PER AKTIE *)	Periodens resultat efter skatt hänförligt till moderbolagets ägare i förhållande till genomsnittligt antal utestående aktier under perioden.	Används för att visa moderbolagets ägares andel av periodens resultat.
RÖRELSEMARGINAL FÖRE AVSKRIVNINGAR	Rörelseresultat, EBITDA, i procent av nettoomsättning.	Används för att mäta lönsamhet för verksamhet och segment. Poster i resultaträkningen efter EBITDA allokeras inte till segment.
SOLIDITET	Eget kapital i procent av balansomslutningen vid periodens slut.	Visar bolagets finansiella position.
VINSTMARGINAL	Resultat före bokslutsdispositioner och skatt i förhållande till nettoomsättningen.	Används för att mäta lönsamheten för verksamheten och för jämförelse mellan perioder.

*) Dessa nyckeltal är IFRS-nyckeltal



Gullberg & Jansson AB (publ)
Hortensiegatan 7, SE-256 68 Helsingborg
+46 (42) 311 15 00 • info@goj.se • www.goj.se